



BANESTES S.A. - BANCO DO ESTADO DO ESPÍRITO SANTO

Av. Princesa Isabel, 574 - Bloco B 9º andar - Centro - Vitória - ES

CNPJ: 28.127.603/0001-78

www.banestes.com.br

RELATÓRIO DA ADMINISTRAÇÃO - EXERCÍCIO DE 2024

Senhores Acionistas,
Apresentamos o Relatório da Administração e as Demonstrações Financeiras Individuais e Consolidadas do SISTEMA FINANCEIRO BANESTES (SFB), relativos ao período encerrado em 31 de dezembro de 2024, de acordo com as práticas contábeis estabelecidas pelo Conselho Monetário Nacional (CMN), pela Comissão de Valores Mobiliários (CVM), pelo Banco Central do Brasil (BCB) e pela Superintendência de Seguros Privados (SUSEP).

1. COMENTÁRIO ECONÔMICO

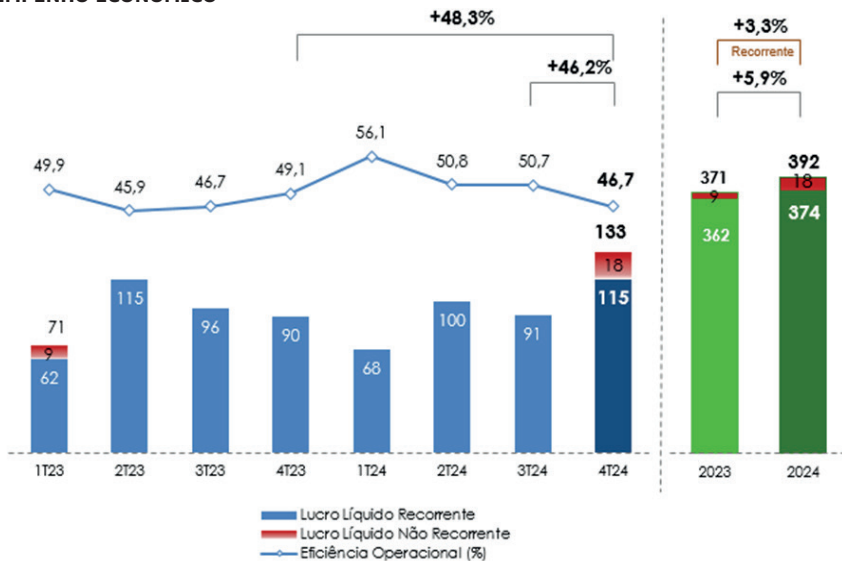
Em 2024, a economia brasileira apresentou um cenário misto. Houve avanços em indicadores como emprego (+3,7% a.a.) e PIB, com crescimento acima do esperado, impulsionado pelos setores de serviços e indústria. A projeção de crescimento para o PIB é de 3,5% a.a., amparado pelo setor de serviços. Por outro lado, a política fiscal do governo gerou incertezas no mercado, impactando nos indicadores econômicos e contribuindo para a desvalorização do real. A Balança Comercial registrou recuo no superávit de 24,6% (US\$ 74,5 bilhões), influenciado pelo aumento do valor importado de +9,0% e redução do valor das exportações (-0,8%) em relação a 2023. A inflação (IPCA) acumulou 4,8% em 12 meses, acima do teto da meta de 4,5% definida pelo CMN, levando o Banco Central a elevar a taxa Selic para 12,25%. O consumo das famílias manteve-se aquecido, impulsionado por programas de transferência de renda e pelo bom desempenho do mercado de trabalho, com taxas de desocupação e informalidade em níveis historicamente baixos. O mercado de crédito expandiu 10,9% (R\$ 6,4 trilhões), com crescimento tanto no crédito às famílias (+12,1%) quanto às empresas (+9,1%). A inadimplência recuou para 3,0%, em comparação a 3,2% em 2023. No Espírito Santo, projeta-se que a economia cresça 4,8%, com destaque para os setores de serviços (+6,0%) e comércio (+1,2%). O IPCA estadual ficou em 4,3% e foram criados mais de 42 mil empregos formais. O mercado de crédito capixaba apresentou variação positiva de 13,8% até outubro. A taxa de inadimplência recuou para 2,7%, com quedas tanto para pessoa física (2,9%) quanto jurídica (2,3%).

2. DESTAQUES DO PERÍODO

Consolidado como uma instituição forte e certa de seu papel junto a sociedade capixaba, o BANESTES mantém seu compromisso com a sustentabilidade empresarial, forjado sob diretrizes e bases indispensáveis ao mercado bancário: Negócio, Tecnologia da Informação e Comunicação e Gente. O BANESTES cumpre a sua função econômica e social, levantando a bandeira "Crescemos juntos", apoiando os clientes e a sociedade como um todo, através da oferta de soluções financeiras personalizadas, crédito a baixo custo, serviços, atendimento e parcerias.

- ✓ O Lucro Líquido registrado no quarto trimestre do ano foi de R\$ 133 milhões (+48,3% em 12 meses e +46,2% em 3 meses); no acumulado do ano atingiu R\$ 392 milhões (+5,9% em 12 meses), que corresponde a R\$ 1,24 por ação, rentabilidade sobre o Patrimônio Líquido médio (ROE)¹ de 17,2% e retorno sobre o Ativo Total médio (ROA)² de 1,0%. Comparado ao mesmo período de 2023, o Lucro Líquido Recorrente acumulado avançou 3,3% diante aos fatos não recorrentes³ ocorridos no primeiro trimestre de 2023 e no quarto trimestre de 2024;
- ✓ O Faturamento⁴ no trimestre totalizou R\$ 1,3 bilhão (-8,2% em 12 meses e +3,4% em 3 meses), acumulando em 2024 o valor de R\$ 5,4 bilhões (-7,6% em 12 meses). A Margem Financeira Líquida⁵ alcançou R\$ 1,2 bilhão no acumulado, elevando-se 2,4% contra o mesmo período de 2023. Na mesma comparação, o Resultado Operacional atingiu R\$ 594 milhões com expansão de 1,0%; já no conceito recorrente, uma elevação mais forte (+3,7%). No acumulado do ano, o Índice de Eficiência Operacional⁶ foi de 50,8% e a Eficiência Operacional Ajustada ao Risco⁷ atingiu 58,4%;
- ✓ Foram destinados aos acionistas R\$ 58 milhões a título de juros sobre capital próprio no quarto trimestre, enquanto no acumulado do ano o valor foi de R\$ 152 milhões, o que representa uma distribuição de 38,7% do lucro líquido do período;
- ✓ O Patrimônio Líquido atingiu R\$ 2,4 bilhões, elevando-se 6,4% contra o quarto trimestre de 2023 e +1,5% em relação à posição de setembro de 2024. A relação Patrimônio Líquido e Ativo Total foi de 6,4%. O Índice de Basileia alcançou 14,0%, composto integralmente de capital nível I;
- ✓ O saldo dos Recursos de Terceiros Captados e Administrados⁸ somou R\$ 40,4 bilhões, retraindo 8,1% contra a posição do quarto trimestre de 2023 e estável (+0,2%) contra a posição de setembro de 2024, influenciado diretamente pela redução da posição financeira em recursos captados no mercado aberto (-39,2% em 12 meses e -1,7% em 3 meses). Já os Recursos Aplicados (Ativo Total) registraram R\$ 37,0 bilhões, retração 10,9% em doze meses e -1,4% contra a posição de setembro de 2024, decorrente, da liquidação de ativos financeiros em tesouraria (-23,4% em 12 meses e -5,3% em 3 meses). No entanto, vale citar a resiliência do ritmo do crescimento das operações de crédito no período (+24,2% em 12 meses e +6,1% em 3 meses);
- ✓ A Carteira de Crédito Ampliada⁹ atingiu o montante de R\$ 14,7 bilhões em dezembro de 2024, superando em 15,3% o mesmo período de 2023 e em 5,3% a posição de setembro de 2024. A Carteira de Crédito Comercial alcançou R\$ 11,8 bilhões, crescendo 23,4% em doze meses e 6,0% contra a posição de setembro de 2024. A estratégia da Instituição prioriza carteiras com menor risco, utilizando adequada política de crédito;
- ✓ A Inadimplência (>90 dias) da Carteira de Crédito Ampliada encerrou dezembro de 2024 em 1,7%. A Inadimplência da Carteira de Crédito Comercial no período foi de 2,1%. As provisões para crédito¹⁰ geradas nos últimos doze meses representaram 1,6% do total da Carteira de Crédito Ampliada;
- ✓ A nota de rating do BANESTES é AA+ (bra) com perspectiva estável concedida pela Fitch Ratings - agência de classificação de risco. Em sua análise, relata uma visão positiva quanto a estrutura de governança corporativa e o sólido perfil financeiro do Banco, que via de regra é sustentado pela estabilidade e força dos indicadores de rentabilidade, capitalização, captação e liquidez;
- ✓ As Receitas com Serviços, no quarto trimestre de 2024, atingiram R\$ 97 milhões (+12,0% em 12 meses e +1,2% em 3 meses), acumulando no ano, o montante de R\$ 367 milhões, recuperando-se gradativamente no período (+4,9% em 12 meses). O BANESTES manteve relacionamento com 1.411.082 clientes (+3,0% em 12 meses), em que sua base de clientes com pessoa jurídica expandiu 4,0%, enquanto com pessoa física avançou 3,0%. O número de contas correntes cresceu 5,5% em doze meses, atingindo 1.034.861 contas; enquanto o número de contas de poupança somou 651.382 (+0,8% em 12 meses);
- ✓ Em 2024, o BANESTES apresentou um crescimento de aproximadamente 50,0% no volume de transações Pix em relação à 2023, tanto referente a recebimento quanto a envio de valores por esse meio de pagamento. Foi registrado um recorde no número de transações, sendo aproximadamente 34,2 milhões de transações recebidas e 55,6 milhões de transações enviadas via Pix. Esses números demonstram o quanto o Pix vem se tornando um dos meios de pagamentos mais usuais e importantes do mercado financeiro e bancário com tendência de ampliar seu crescimento em 2025.

3. DESEMPENHO ECONÔMICO



¹ Relação entre o lucro líquido dos últimos doze meses e a média dos patrimônios líquidos de dezembro de 2024 e de dezembro de 2023.
² Relação entre o lucro líquido dos últimos doze meses e a média dos ativos totais de dezembro de 2024 e de dezembro de 2023.
³ Em março de 2023 - reversão de provisão para contingência de processos fiscais no valor de R\$ 16 milhões e em dezembro de 2024 - alienação de imóveis próprios cujo o resultado foi de R\$ 33 milhões, ambos em conformidade com a Resolução BCB nº 2/2020.
⁴ Total das receitas com a intermediação financeira, com a prestação de serviços e tarifas e com prêmios retidos de seguros.
⁵ Refere-se ao Resultado Bruto da Intermediação Financeira.
⁶ Relação entre o total de despesas administrativas (pessoal e outras) e o somatório das receitas com serviços e tarifas e o resultado bruto da intermediação financeira (excluído provisão para créditos de liquidação duvidosa).
⁷ Relação entre o total de despesas administrativas (pessoal e outras) e o somatório das receitas com serviços e tarifas e o resultado bruto da intermediação financeira.
⁸ Trata-se do total dos saldos dos depósitos, da captação no mercado aberto, recursos de aceites e emissão de títulos, obrigações por empréstimos, obrigações por repasses do país e fundos administrados.
⁹ Trata-se do total dos saldos da carteira de crédito (conceito BACEN), de TVM privado (debêntures, notas promissórias, CDBs - certificado de depósitos bancários, letras financeiras, CRIs - certificado de recebíveis imobiliários, letras de crédito do agronegócio, letras de crédito imobiliário e FIDCs - fundos de investimento em direitos creditórios) e garantias prestadas (avais e fianças).
¹⁰ Total das despesas com provisões e das reversões das provisões para crédito de liquidação duvidosa conforme conceito da Resolução CMN nº 2.682/99 e perdas para TVM.

O Lucro Líquido do quarto trimestre de 2024 foi de R\$ 133 milhões (+48,3% em 12 meses e +46,2% em 3 meses). No conceito recorrente, o lucro líquido atingiu R\$ 115 milhões (+27,9% em 12 meses e +26,1% em 3 meses), influenciado positivamente pela elevação das receitas de operações de crédito (+14,4% em 12 meses e +7,7% em 3 meses), aumento das receitas com serviços (+12,0% em 12 meses e +1,2% em 3 meses) e pela expansão do resultado da operação de seguros (+51,8% em 12 meses e +24,5% em 3 meses); a contraponto de menores receitas com operações de tesouraria (-23,0% em 12 meses e +0,9% em 3 meses). Vale destacar no trimestre o impacto da receita não recorrente gerada pela alienação de imóveis próprios (R\$ 33 milhões). O Lucro Líquido acumulado em 2024 atingiu R\$ 392 milhões (+5,9% em 12 meses), no conceito recorrente a elevação atingiu 3,3% em doze meses, função primordial e direta do avanço das receitas com operações de crédito (+12,6% em 12 meses), crescimento das receitas com serviços (+4,9% em 12 meses) e da ampliação do resultado da operação de seguro (+13,7% em 12 meses); ora compensando a retração das receitas com títulos e valores mobiliários (-18,8% em 12 meses), a elevação do custo com risco de crédito (-15,6% em 12 meses) e o aumento dos custos administrativos¹¹ (+11,0% em 12 meses) ligados principalmente a iniciativas de suporte, inovação, processos e transformação digital via de regra alinhados as demandas regulatórias e a sustentabilidade das operações financeiras e bancárias. Outros fatores importantes para a consolidação desse resultado foram: (i) queda dos custos com *funding* (-14,7% em 12 meses) e a (ii) redução da necessidade de provisões contingenciais passivas (-50,1% em 12 meses). Sob a ótica operacional sustentável e orgânica da Instituição, o resultado apresentado é função de fatores endógenos como a estratégia de alocação e posicionamento dos ativos financeiros em tesouraria; o esforço e a intensidade na expansão da carteira de crédito comercial; o estreitamento relacional com a base de clientes e seu atendimento; a gestão da qualidade do crédito pautado no monitoramento e controle dos impactos do risco de crédito via estruturação de ativos; a gestão de investimentos e dos custos operacionais/administrativos e o posicionamento estratégico da operação de seguros. Dessa forma, a Margem Financeira Líquida do BANESTES expandiu 2,4% e o Resultado Operacional cresceu 1,0% contra o mesmo período de 2023. O BANESTES mantém-se resiliente e com boa capacidade de retenção de lucratividade na sua atividade comercial. O Faturamento no quarto trimestre atingiu R\$ 1,3 bilhão (-8,2% em 12 meses e +3,4% em 3 meses), acumulando no ano R\$ 5,4 bilhões (-7,6% em 12 meses). Tal comportamento, foi decorrente da trajetória da taxa/juros Selic no período aliada a estratégia de posicionamento e alocação dos ativos financeiros em tesouraria redundando em menor resultado das operações em tesouraria (-18,8% em 12 meses); ainda que tenha ocorrido avanços (+12,6% em 12 meses) nas receitas de operações de crédito as quais somaram R\$ 1,7 bilhão e nas receitas com serviços e tarifas bancárias (+4,9% em 12 meses) as quais totalizaram R\$ 367 milhões. O Resultado com Operação de Seguros no quarto trimestre foi de R\$ 48 milhões (+51,8% em 12 meses e +24,5% em 3 meses). No acumulado do ano, o Resultado com Operações de Seguros atingiu R\$ 159 milhões (+13,7% em 12 meses), consequência da elevação dos prêmios retidos (+6,4% em 12 meses), da redução da despesa com sinistros retidos (-5,9% em 12 meses) e queda dos custos com comercialização de seguros (-3,5% em 12 meses). No quarto trimestre de 2024, o Resultado com Provisão para Créditos de Liquidação Duvidosa foi de R\$ 51 milhões (+84,0% em 12 meses e -11,5% em 3 meses) e o acumulado do ano somou R\$ 236 milhões (+15,6% em 12 meses). Desse valor, foram registrados como reversões de provisões R\$ 144 milhões (+2,7% em 12 meses), enquanto as despesas de provisões somaram R\$ 380 milhões (+10,3% em 12 meses). A provisão de crédito gerada nos últimos doze meses representa 1,6% do total da carteira de crédito ampliada. É importante frisar que o perfil da carteira de crédito exerce influência direta na constituição de provisionamento das concessões, uma vez que o grande montante (R\$ 10,6 bilhões, ou seja, 89,9%) do crédito está direcionado às pessoas físicas e às MPMEs¹² e em modalidades de crédito como consignado, microcrédito e financiamentos imobiliários (R\$ 6,3 bilhões), que possuem garantias reais e representam menores riscos. O BANESTES está permanentemente executando ações e medidas de adequação da política e dos processos de concessão de crédito, visando melhorar substancialmente a qualidade das garantias adquiridas nas novas concessões, bem como, praticar de forma contudente, o aprimoramento dos processos de reestruturação de ativos e de recuperação de crédito. As Despesas Administrativas (pessoal e outras) no quarto trimestre somaram R\$ 233 milhões (+4,0% em 12 meses e -0,3% em 3 meses). Os gastos com pessoal atingiram R\$ 130 milhões (+7,5% em 12 meses e +6,3% em 3 meses), enquanto os custos com outras despesas administrativas alcançaram R\$ 103 milhões (-0,1% em 12 meses e -7,6% em 3 meses). No acumulado do ano, as Despesas Administrativas atingiram R\$ 932 milhões, elevando-se 11,0% contra o mesmo período de 2023; as despesas de pessoal registraram R\$ 492 milhões (+9,2% em 12 meses) influenciado pela contratação de colaboradores e custos rescisórios; e as outras despesas administrativas contabilizaram R\$ 440 milhões (+13,0% em 12 meses) impactada por custos ligados a sustentação da operação bancária como: desenvolvimento e manutenção de sistemas, publicidade e propaganda e assessorias técnicas. Importante frisar que os trabalhos em andamento e as ações aplicadas buscam a racionalização das despesas, mantendo a qualidade dos serviços prestados, com foco na satisfação do cliente, em linha com as normas regulatórias e com a sustentabilidade das operações financeiras e bancárias. O Índice de Cobertura Geral¹³ no acumulado do ano foi de 39,4% e a Cobertura Imediata¹⁴ atingiu o patamar de 74,6%. Diante do supracitado, a eficiência do BANESTES no acumulado de 2024, deteriorou-se 3,0 p.p. comparado ao mesmo período de 2023, contudo resiliente, manteve-se em patamares aceitáveis: o Índice de Eficiência Operacional fixou-se em 50,8% e o Índice de Eficiência Operacional Ajustado ao Risco em 58,4%.

4. DESEMPENHO FINANCEIRO

O Patrimônio Líquido do BANESTES alcançou, em 31/12/2024, o valor de R\$ 2,4 bilhões, aumentos de 6,4% comparados à posição do quarto trimestre de 2023 e 1,5% sobre a posição de setembro de 2024. Foram destinados juros sobre capital próprio aos acionistas no valor de R\$ 152 milhões, que representa 38,7% do lucro líquido do período. O Índice de Basileia apurado foi de 14,0%. Os indicadores de rentabilidade, ROE e ROA, foram de 17,2% e 1,0%, respectivamente. Em dezembro de 2024, os Recursos de Terceiros Captados e Administrados somaram R\$ 40,4 bilhões, retraindo 8,1% em relação à posição de 31/12/2023 e +0,2% na comparação com a posição de 30/09/2024, distribuídos, principalmente em:

- R\$ 984 milhões em depósitos à vista, quedas de 25,6% em doze meses e 13,2% em três meses;
- R\$ 4,6 bilhões em depósitos de poupança, avanços de 10,0% em doze meses e 0,4% em três meses;
- R\$ 13,2 bilhões em depósitos a prazo, expansão de 4,5% em doze meses e queda de 2,9% em três meses;
- R\$ 4,0 bilhões em depósitos judiciais, redução de 4,8% em doze meses e avanço de 2,4% em três meses;
- R\$ 8,7 bilhões em captação no mercado aberto, retrações de 39,2% em doze meses e 1,7% em três meses;
- R\$ 1,1 bilhão em recursos de aceites e emissão de títulos, elevações de 65,5% em doze meses e 11,1% em três meses; e
- R\$ 7,5 bilhões em fundos administrados, crescimentos de 20,3% em doze meses e 7,5% em três meses.

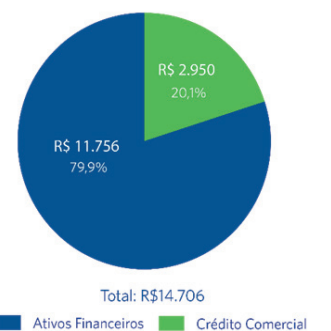
Os Recursos Aplicados (Total do Ativo) contabilizaram o saldo de R\$ 37,0 bilhões no quarto trimestre, retrações de 10,9% contra a posição do mesmo período de 2023 e 1,4% sobre a posição de setembro de 2024, composto, principalmente, por:

- R\$ 4,3 bilhões em caixa e agregados de caixa¹⁵, incremento de 136,5% em doze meses e contração de 55,0% em três meses, decorrente da migração de recursos em face da alienação de posições de ativos financeiros em tesouraria. O BANESTES direciona esses recursos à carteira de ativos constituídos com maior rentabilidade;
- R\$ 18,3 bilhões em títulos e valores mobiliários, redução de 32,5% em doze meses e expansão 63,4% em três meses. Em cumprimento ao disposto no artigo 8º da circular nº 3.068/01 do BCB, o BANESTES declara possuir capacidade financeira e a intenção de manter até o vencimento os títulos classificados na categoria "Títulos Mantidos até o Vencimento"; e
- R\$ 11,2 bilhões em operações de crédito, crescimentos de 24,2% em doze meses e 6,1% em três meses.

A Carteira de Crédito Ampliada registrou o saldo de R\$ 14,7 bilhões, crescentes 15,3% em relação à posição do quarto trimestre de 2023 e 5,3% em relação à posição de setembro de 2024. A Carteira de Crédito Comercial atingiu R\$ 11,8 bilhões (+23,4% em 12 meses e +6,0% em 3 meses).

As operações realizadas com pessoas físicas totalizaram R\$ 8,0 bilhões (68,4%) expandindo 22,5% em doze meses e 4,6% em três meses; enquanto, as operações realizadas com pessoas jurídicas somaram R\$ 3,7 bilhões (31,6%), acréscimo de 25,6% em doze meses e 9,2% em três meses. Da carteira de pessoa jurídica, 68,0% são concessões às empresas de porte micro, pequenas e médias (+22,5% em 12 meses e +9,4% em 3 meses) e 32,0% às grandes empresas (+32,6% em 12 meses e +8,9% em 3 meses).

Carteira de Crédito Ampliada - R\$ Milhões



¹¹ Refere-se as despesas de pessoal e outras despesas administrativas.
¹² Micro, pequenas e médias empresas conforme Lei Complementar nº 139/11.
¹³ Relação entre o total das receitas de serviços e tarifas e o total de despesas administrativas (pessoal e outras).
¹⁴ Relação entre o total das receitas de serviços e tarifas e o total de despesas com pessoal.
¹⁵ Refere-se à posição em disponibilidades e aplicações interfinanceiras de liquidez - posição bancada.

continua...



Assinado Digitalmente por: **NASSAU EDITORA RADIO E TV LTDA EM RECUPERACAO JUD:2706515000130 - Em: 26/02/2025**

Certificado emitido por: CN=AC CONSULTI BRASIL RFB, OU=Secretaria da Receita Federal do Brasil - RFB, O=ICP-Brasil, C=BR

Acesse: <https://tribunaonline.com.br/validador-iti> caso deseje validar a assinatura!

...continuação

BANESTES S.A. - BANCO DO ESTADO DO ESPÍRITO SANTO

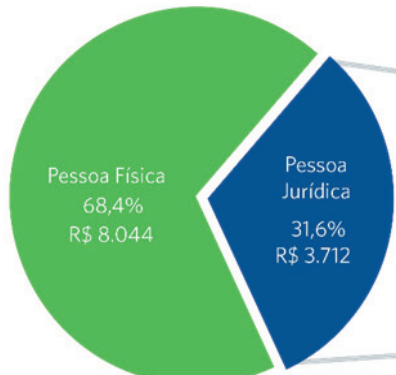
Av. Princesa Isabel, 574 - Bloco B 9º andar - Centro - Vitória - ES

CNPJ: 28.127.603/0001-78

www.banestes.com.br



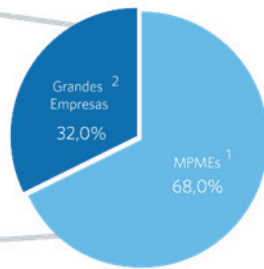
Crédito Comercial - Perfil - R\$ Milhões



Total: R\$ 11.756

1 - Micro, pequenas e médias empresas, conforme Lei Complementar nº 139/11
2 - Grandes empresas, conforme Lei nº 11.638/07

Crédito PJ - Perfil



7. RECONHECIMENTOS

Como reconhecimento da sua estratégia sustentável de negócios, resultados e governança corporativa, o BANESTES é citado positivamente por revistas e publicações especializadas dos setores empresarial, bancário e financeiro, das quais se destaca:

- Edição 2024 do Anuário IEL 200 Maiores e Melhores Empresas no Espírito Santo;
- 7º lugar na categoria maiores empresas do Espírito Santo;
- 3º lugar na categoria maiores empresas capixabas;
- 3º lugar na categoria maiores grupos empresariais;
- 5º lugar na categoria mais lucrativa;
- 2º lugar na categoria maior patrimônio líquido;
- 1º lugar na categoria maiores ativos; e
- 5º lugar na categoria maior empregadora.

8. GESTÃO, INOVAÇÃO E SUSTENTABILIDADE EMPRESARIAL

O BANESTES reafirma a sustentabilidade como um dos pilares de sua cultura organizacional. Durante o ano de 2024, diversas iniciativas foram realizadas de modo a fortalecer os compromissos da organização, impactando positivamente o ambiente interno e externo.

Reconhecendo a urgência e a necessidade de promover ações concretas em matéria de Governança Ambiental, Social e Corporativa (ESG, na sigla em inglês), nesse ano, foi criada uma gerência específica voltada para a implementação do Plano de Ações ESG e para a criação de iniciativas, visando o reconhecimento da Companhia para o mercado financeiro. Também ocorreu a contratação de uma prestadora para consultoria e análise de desenvolvimento de matriz de materialidade do BANESTES e, para criação, desenvolvimento, diagramação e disponibilização de relatório de sustentabilidade nos padrões internacionais do *Global Reporting Initiative* (GRI).

A Companhia instituiu a Política de Responsabilidade Social, Ambiental e Climática (PR SAC), criada com base na Resolução CMN nº 4.327/14, que se aplica às empresas integrantes do Conglomerado Prudencial, abrangendo o BANESTES e a BANESTES DTVM. Essa Política estabelece princípios e diretrizes que norteiam as ações de natureza socioambiental nos negócios, na relação com as partes interessadas, e na identificação e controle do risco socioambiental presente nas atividades e nas operações do banco.

O BANESTES atua como agente e incentivador do desenvolvimento sustentável, buscando o equilíbrio social, ambiental e climático. Com essa responsabilidade, o Banco atua em projetos, como o de Educação Financeira que visa levar conhecimentos da área para os mais variados públicos, realizando ciclos de palestras em instituições e o Projeto Triciclo que visa impulsionar a economia circular e o descarte responsável de resíduos recicláveis, em parceria com a Ambipar, a Retorna Machine é uma máquina destinada a coletar embalagens pós consumo em geral, gerando pontos Triciclo e/ou vouchers, que posteriormente podem ser trocados por benefícios.

O BANESTES lançou uma nova linha de financiamento para a aquisição de bicicletas e ciclomotores elétricos, com foco na mobilidade urbana sustentável. A iniciativa visa facilitar o acesso a meios de transporte mais eficientes e ecológicos para os capixabas. O financiamento é destinado aos correntistas do Banco e pode cobrir até 100% do valor do veículo com taxas de juros atrativas, para pagamento em 48 meses, com possibilidade de carência de até 90 dias. Reforçando o compromisso com a sustentabilidade: como empresa participante do Pacto Global das Nações Unidas, o Banco aderiu a Carta Compromisso "Mente em Foco", reforçando o Programa Cuidar 360º, que desenvolve iniciativas para garantir um ambiente de trabalho seguro, saudável e inclusivo, oferecendo suporte emocional e de prevenção de doenças mentais, com a presença de profissionais habilitados para tratar do tema.

O Programa Cuidar 360º foca na saúde e bem-estar dos colaboradores com ações em quatro pilares: físico, emocional, financeiro e social. Para promover a saúde emocional, foram realizadas cinco "rodas de conversa" e quatro palestras psicoeducativas que abordaram temas como felicidade (Janeiro Branco), autismo em adultos (Abril Azul), "Acelera Mulheres - Maternidade e Mercado de Trabalho" e "Paternidade Ativa - Construindo vínculos" e Setembro Amarelo, com o tema "Sua vida com mais cor", que contou com a participação de 287 colaboradores.

O programa também promoveu a solidariedade com 5 campanhas, arrecadando mais de R\$ 192 mil, visando o compromisso com a responsabilidade social e contribuindo para as causas relevantes, como destaque para as campanhas da AFEC e para as famílias e colaboradores atingidos pelas enchentes no sul do Estado. Ainda no âmbito do voluntariado, foram realizadas ações que refletem o comprometimento do BANESTES com o bem-estar da sociedade e com a construção de um ambiente corporativo mais humano e solidário, como a "Campanha do Agasalho", "Limpeza Socioambiental", "Pequenos Banestianos em Ação" e o projeto "Papai Noel dos Correios".

Para fortalecer o atendimento individualizado aos colaboradores, o Time Cuidar contratou uma psicóloga organizacional, visando ampliar o cuidado e atendimento aos colaboradores resultando em 37 atendimentos psicológicos. Além disso, foram realizados 117 atendimentos psiquiátricos e 438 atendimentos pelo serviço social, demonstrando o foco no cuidado integral do colaborador.

No que tange à saúde física, o programa *WellHub* registrou 1.100 colaboradores ativos, com a realização de dois desafios voltados para o engajamento e o cuidado com a saúde física e mental. No campo de desenvolvimento e gestão de pessoas, o BANESTES também admitiu 309 novos colaboradores, nomeou novas lideranças em São Paulo e Rio Preto, e manteve cursos de atualização profissional ampliando o número de colaboradores certificados junto à ANBIMA. Atualmente, são 927 empregados certificados em níveis como CPA-10, CPA-20, CEA e CGA, evidenciando o compromisso com a excelência profissional.

Em segurança do trabalho, foram disponibilizados 492 equipamentos ergonômicos e realizadas 22 avaliações de postos de trabalho, garantindo o cumprimento da NR 24. O banco conquistou a certificação *Great Place to Work* (GPTW), pelo terceiro ano consecutivo, e o selo *Great People Mental Health*, demonstrando seu compromisso com o bem-estar dos colaboradores, a responsabilidade social e o desenvolvimento do Espírito Santo.

O BANESTES investe em inovação aberta e parcerias estratégicas, como Base 27 e AMCHAM¹⁶, para impulsionar a transformação digital e o desenvolvimento de soluções inovadoras. Destacam-se o Banco Hub e o Programa Inov.AI, que visa desenvolver talentos e democratizar o acesso à tecnologia Low-Code, gerando maior agilidade e flexibilidade no desenvolvimento das aplicações menos complexas.

O banco experimentou soluções de Inteligência Artificial (IA) generativa, como o "Sab.IA"¹⁷, assistente inteligente para aprimorar e agilizar o atendimento interno dos colaboradores, otimizando a busca por informações estruturadas no formato de *chatbot*, e o uso do *Google Gemini* e *Gemini Code Assist* para aumentar a produtividade, a eficiência e o desenvolvimento de códigos e documentação.

O BANESTES foi finalista do Prêmio Inovos 2024, iniciativa do Governo do Estado do Espírito Santo, com vitória do projeto Inov.AI na categoria "Projeto em Desenvolvimento". Essa iniciativa do Governo, busca reconhecer e estimular projetos inovadores desenvolvidos por equipes do serviço público estadual. O Inov.AI, que visa desenvolver soluções inovadoras com potencial de transformação para o banco, concorreu com o projeto "Sab.IA, o assistente inteligente do BANESTES".

O Banco investe em inteligência de dados para aprimorar o relacionamento com clientes, otimizar processos internos e fortalecer a tomada de decisão estratégica, realizando consulta formal ao mercado para modernização da operação de *Business Intelligence*, *Analytics* e Inteligência Artificial. O objetivo é construir um ecossistema de *Data & Analytics* robusto e integrado, que forneça suporte orientado a dados para a tomada de decisão em todos os níveis da Instituição.

As ações do BANESTES reforçam seu compromisso com a inovação, visando proporcionar uma experiência cada vez melhor aos clientes, impulsionando a melhoria contínua de suas soluções e o desenvolvimento de novos produtos e serviços digitais e ampliar o acesso aos serviços bancários de forma remota e conveniente, promovendo a sustentabilidade. A expansão dos serviços digitais, além de otimizar o tempo dos clientes e da Instituição, promove a redução de despesas operacionais e contribui para um uso mais responsável e sustentável dos recursos alinhando-se à estratégia de sustentabilidade.

O Bizi, plataforma digital de crédito consignado do BANESTES para servidores públicos, encerrou o ano de 2024 alcançando a marca de R\$ 23 milhões em créditos em mais de 1.000 contratos originados digitalmente. Com clientes em todas as regiões do país, o Bizi demonstra sua capacidade de expansão dos negócios do BANESTES para além das fronteiras do Espírito Santo, promovendo o bem-estar financeiro para os servidores de todo o Brasil.

Pode-se destacar também, a consolidação do ERP SAP como um marco na modernização do BANESTES. Após o período inicial de adaptação, a solução está estabilizada e seus benefícios se mostram cada vez mais evidentes. A gestão de processos como Contábil, Financeiro, Fiscal, Controladoria, Suprimentos e Patrimônio tornou-se mais eficiente e transparente, impactando positivamente a tomada de decisões estratégicas e otimizando recursos. Além disso, melhorias foram implementadas com base nas experiências dos usuários, aprimorando a usabilidade do sistema e a agilidade operacional. A padronização de processos proporcionada pelo ERP continua contribuindo para a redução de riscos e a segurança das operações. O SAP se consolida como um pilar estratégico para o crescimento sustentável do BANESTES, reforçando seu compromisso com a inovação e a excelência no setor financeiro.

No âmbito do risco de crédito e perdas esperadas, a construção de um repositório de dados dedicado permitirá a implementação de modelos computacionais avançados para análise e gestão de risco. Simultaneamente, o BANESTES avança na gestão e governança de dados com a implantação de um catálogo de dados, organizando e facilitando o acesso às informações.

Em 2024, o BANESTES investiu R\$ 216 milhões em Tecnologia da Informação e Comunicações (TIC), visando modernizar e garantir competitividade, eficiência e satisfação do cliente em um mercado cada vez mais digital. O BANESTES, por sua vez, investiu em tecnologia sem abrir mão do atendimento presencial, como demonstra seu slogan "Digital quando você quiser, ao seu lado sempre que você precisar". O banco mantém 770 postos de atendimento, compostos por 151 unidades de atendimento (entre agências e postos), 278 postos de atendimento eletrônico e 341 correspondentes.

O ano de 2024 confirmou a importância dos canais digitais para os clientes do BANESTES, com destaque para o aplicativo, que registrou mais de 184 milhões de transações, incluindo consultas, representando um aumento de 27,4% em relação a 2023. Essa preferência pelo aplicativo consolida-o como principal canal de interação, respondendo por grande parte das mais de 273 milhões de transações totais (financeiras e de consulta) realizadas no ano. O crescimento também foi expressivo nas transações financeiras, que ultrapassaram 75 milhões de operações, impulsionadas pelos canais digitais (*Internet Banking* e aplicativo), com aumento de 25,1% em relação ao ano anterior.

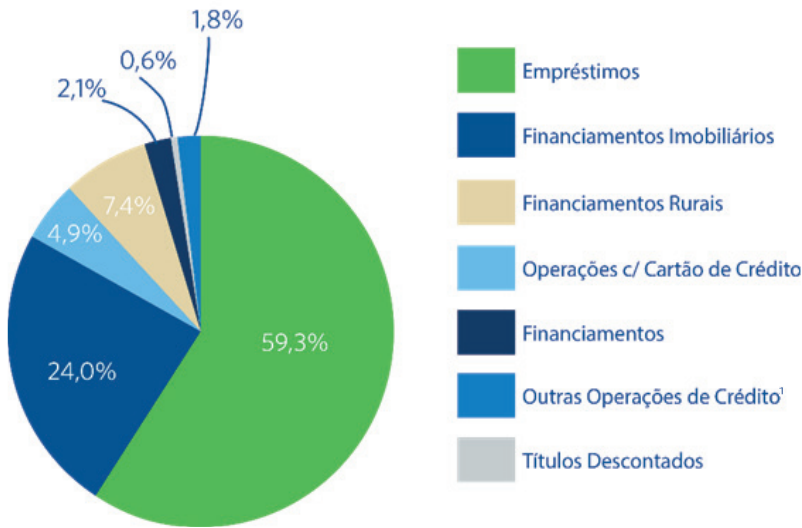
¹⁶ Câmara Americana de Comércio para o Brasil (AMCHAM).

¹⁷ O "Sab.IA" apresenta modelo de IA próprio com tecnologia de origem 100% capixaba desenvolvida por startup incubada na Universidade Federal do Espírito Santo (UFES).

O BANESTES adota critérios rigorosos de segurança e de avaliação dos processos de concessão de crédito, de forma a manter o equilíbrio entre a expansão da carteira e a inadimplência. Abaixo, a posição do Crédito Comercial em 31/12/2024, distribuído nas principais modalidades:

- R\$ 7,0 bilhões em empréstimos (+15,4% em 12 meses e +4,1% em 3 meses), destaque para: conta garantida (+44,2% em 12 meses e +7,7% em 3 meses); capital de giro (+20,7% em 12 meses e +7,1% em 3 meses) e consignado (+15,8% em 12 meses e +4,1% em 3 meses);
- R\$ 2,8 bilhões em financiamentos imobiliários (+30,4% em 12 meses e +4,3% em 3 meses);
- R\$ 865 milhões em financiamentos rurais (+73,3% em 12 meses e +29,6% em 3 meses);
- R\$ 579 milhões em operações com cartão de crédito (+10,4% em 12 meses e +3,3% em 3 meses);
- R\$ 246 milhões em financiamentos (+96,0% em 12 meses e +4,5% em 3 meses);
- R\$ 67 milhões em títulos descontados (-0,8% em 12 meses e +5,8% em 3 meses);

Crédito Comercial - Modalidades

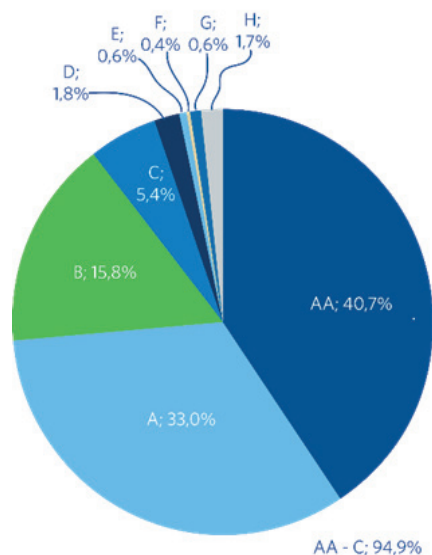


¹ Adiantamento à Depositante + Financiamento à Exportação + Financiamento de Infraestrutura + Outros Créditos c/ Característica de Crédito.

5. NÍVEIS DE RISCO, INADIMPLÊNCIA E REESTRUTURAÇÃO DE DÍVIDA

A Classificação por Níveis de Risco (Resolução nº 2.682/99 do CMN) das operações que compõem a carteira de crédito comercial do BANESTES se posicionou da seguinte forma em dezembro de 2024: 73,7% entre os níveis de risco AA e A; 21,2% entre os níveis de risco B e C; 3,4% entre D e G; e 1,7% no nível de risco H.

Níveis de Risco de Crédito



O Índice de Inadimplência (> 90 dias) da carteira de crédito comercial atingiu 2,1%, enquanto, o Índice de Inadimplência (> 90 dias) da carteira de crédito comercial atingiu 1,7%, enquanto, o Índice de Inadimplência (> 90 dias) da carteira de crédito comercial atingiu 1,6%, e no segmento corporativo, 3,1%. Em suma, quando comparado com 2023, a inadimplência da carteira de crédito comercial caiu, melhorando tanto na pessoa física (-0,1 p.p.), quanto na pessoa jurídica (-0,5 p.p.).

Consoante com sua estratégia e atento ao cenário econômico, o BANESTES aplica toda sua cautela, método e sistemas no controle e gestão da qualidade das garantias junto às novas concessões e às operações em carteira. A recuperação de créditos transferidos para prejuízo alcançou R\$ 63 milhões em 2024. O BANESTES continua com as ações do Feirão Zera Dívidas e constantemente vem atuando no aperfeiçoamento da política de concessão de crédito, a fim de buscar o equilíbrio entre a ampliação do crédito e o controle da inadimplência, sempre dentro dos parâmetros aceitáveis de tolerância a risco.

6. IMPOSTOS, CONTRIBUIÇÕES E ENCARGOS SOCIAIS

Os Impostos, as Contribuições e os Encargos Sociais pagos ou provisionados pelo BANESTES no quarto trimestre de 2024 somaram R\$ 73 milhões (+37,3% em 12 meses), acumulando no ano R\$ 358 milhões (+13,8% em 12 meses). Desse montante, R\$ 260 milhões (+14,9% em 12 meses) foram recolhidos aos cofres públicos em forma de impostos e contribuições, refletindo a importância das operações desenvolvidas pela Instituição, e R\$ 98 milhões referem-se aos encargos sociais sobre a folha de pagamentos (+11,2% comparado ao exercício de 2023).

...continua...



Assinado Digitalmente por: NASSAU EDITORA RADIO E TV LTDA EM RECUPERACAO JUD:27065150000130 - Em: 26/02/2025

Certificado emitido por: CN=AC CONSULTI BRASIL RFB, OU=Secretaria da Receita Federal do Brasil - RFB, O=ICP-Brasil, C=BR

Acesse: <https://tribunaonline.com.br/validador-iti> caso deseje validar a assinatura!

...continuação

BANESTES
crescemos juntos

BANESTES S.A. - BANCO DO ESTADO DO ESPÍRITO SANTO

Av. Princesa Isabel, 574 - Bloco B 9º andar - Centro - Vitória - ES

CNPJ: 28.127.603/0001-78

www.banestes.com.br

Os cartões BANESTES com bandeira Visa obtiveram faturamento de R\$ 5,3 bilhões em 2024, representando um crescimento de 11,4% comparado ao ano anterior. Para impulsionar o uso dos cartões e fortalecer a marca, o Banco lançou a campanha "O Mundo dá Voltas", premiando clientes com *vouchers* de viagem e créditos na fatura. Além disso, foram oferecidos serviços como *tag* automotiva em parceria com a Veloe para pagamentos em estacionamentos e pedágios com débito direto no cartão de crédito. O serviço de notificações também foi incrementado, informando os clientes sobre transações e pagamentos em atraso. Por fim, houve melhorias no tratamento de suspeitas de fraudes, com o aprimoramento das verificações de segurança e interações com clientes para confirmação de compras via SMS e aplicativo de mensagens instantâneas conectado à internet. No contexto do Programa de Fidelidade, foi realizada ação para validar a funcionalidade de Pagar com Pontos e as comunicações foram intensificadas, resultando em um crescimento de 58,3% na base de clientes cadastrados no programa. O BANESTES expandiu o serviço de Pix na Arrecadação e na Cobrança Bancária, atendendo a mais de 90,0% das prefeituras do Espírito Santo, além de autarquias municipais e o Governo Estadual. Essa iniciativa resultou em um aumento de 40,0% na volumetria de documentos recebidos, gerando mais receita e maior satisfação dos clientes. O Banco também prospectou clientes em Minas Gerais, São Paulo e Rio de Janeiro, com destaque para São José do Rio Preto/SP. Em 2024, o BANESTES lançou o Minhas Contas, um assistente financeiro que facilita a gestão das finanças dos clientes e aumentou em quase quatro vezes o número de adesões ao DDA. Em continuidade ao apoio às micro e pequenas empresas do Espírito Santo, foi concedido, durante todo o ano de 2024, mais de R\$ 85 milhões em Microcrédito, com mais de 5.800 empreendedores atendidos. Desse montante, cerca de R\$ 21 milhões (+25,0%) foram destinados especificamente às mulheres empreendedoras capixabas, por meio das linhas "Microcrédito JUNTAS". Além disso, a recém criada linha "Garantir-ES", que conta com garantia de fundo de aval do Governo do Estado, atendeu 1.614 empreendedores, liberando R\$ 15 milhões em crédito (+18,0% do total contratado no ano). A carteira ativa de microcrédito fechou o ano em, aproximadamente, R\$ 119 milhões, alcançando o maior volume registrado em 21 anos do programa "Nossocrédito". Em 2024, o BANESTES, por meio do PRONAMPE¹⁸, realizou mais de 2.300 operações, totalizando aproximadamente R\$ 115 milhões em apoio financeiro para micro e pequenas empresas capixabas, incluindo profissionais liberais. Desse montante, cerca de R\$ 26 milhões foram repassados no quarto trimestre, beneficiando mais de 500 empresas. Além disso, a carteira ativa de Capital de Giro e Crédito Investimento para empresas atingiu aproximadamente R\$ 2,7 bilhões no mesmo ano. Ainda no contexto de crédito e repasse, por meio da linha CrescerCidadES, o BANESTES destinou quase R\$ 81 milhões para obras de infraestrutura dos municípios capixabas, recebendo R\$ 1,3 milhão em comissões de abertura de crédito. O Banco também disponibilizou as linhas de crédito Finame Pronaf Tratores e Moderfrota, vinculadas a programas do BNDES, na nova plataforma de crédito do BANESTES (CBS). Em 2024, o BANESTES reforçou sua posição como o principal apoiador da cultura, esportes e projetos sociais no Espírito Santo. Manteve o patrocínio de eventos tradicionais como o Carnaval Capixaba e o Futebol, além de apoiar diversas manifestações culturais, como a Festa da Penha e o Festival de Jazz de Santa Teresa. O BANESTES também investiu em eventos de negócios, como a Vitória Stone Fair e o Café de Negócios dos Empresários da Serra (CANEG), e em feiras agrícolas, como a Exposul Rural e o TecnoAgro Linhares. Além disso, patrocinou eventos esportivos, como o Campeonato Brasileiro de Futebol – Série D 2024, o Campeonato Estadual Banestes de Beach Soccer, a Arena BANESTES de Verão da Serra, a 10ª Corrida dos Bombeiros BANESTES e a Corrida Novembro Azul e projetos sociais, como a recuperação de visão do Hospital Evangélico de Cachoeiro de Itapemirim e a prevenção ao câncer de pele da Universidade Federal do Espírito Santo. O BANESTES está passando por um processo de revitalização, modernizando sua imagem e a experiência dos clientes. Em 2024, nove agências e dez andares da Direção Geral foram reformados com um novo conceito visual, além de melhorias na sinalização em mais de doze unidades. O Banco também investiu em comunicação institucional, com destaque para a campanha "Somos Azul", que reforça seu compromisso com o desenvolvimento social do Espírito Santo, por meio do apoio a iniciativas nas áreas de esporte, cultura e educação. Paralelamente, foram alocados recursos em diversas frentes de negócios, incluindo Microcrédito, Crédito Rural, Banescard Visa, além de parcerias estratégicas com Veloe e GetNet. O BANESTES manteve suas ações de *marketing* digital em 2024, com destaque para o impulsionamento nas redes sociais e campanhas educativas como "Desvia do Golpe" e "Retorna *Machine*". Essas iniciativas visam fortalecer o relacionamento com os clientes, ampliar a base de atuação do banco e consolidar sua imagem como uma instituição inovadora e em constante evolução, que oferece um ambiente moderno, acolhedor e eficiente. Em 2024, o BANESTES repassou cerca de R\$ 140 milhões ao seu acionista controlador, o Estado do Espírito Santo, sob a forma de juros sobre capital próprio. Esse valor retorna à sociedade capixaba conforme as prioridades de investimentos definidas no orçamento estadual.

9. GOVERNANÇA, GESTÃO DE RISCOS, CONTROLES INTERNOS E PROTEÇÃO DE DADOS
O BANESTES prioriza a gestão de riscos, implementando controles para identificar, avaliar e mitigar riscos inerentes às suas atividades. A gestão de riscos é centralizada em uma diretoria específica, subordinada diretamente à Presidência, com áreas dedicadas para gestão e avaliação dos riscos de crédito, mercado e liquidez, além de outras áreas como a gestão da continuidade dos negócios e a Prevenção à Lavagem de Dinheiro, ao Financiamento do Terrorismo e ao Financiamento da Proliferação de Armas de Destruição em Massa – PLD-FTP. Essa estrutura visa otimizar o capital dos acionistas, buscando a melhor relação risco/retorno.

Considerando as exigências associadas à estrutura de gerenciamento de riscos e à estrutura de gerenciamento de capital normatizadas pela Resolução CMN nº 4.557, o BANESTES adota uma gestão integrada de riscos, com a indicação do Diretor de Riscos e Controle como o responsável pelo gerenciamento dos riscos do Conglomerado Prudencial (CRO - *Chief Risk Officer*). Além disso, possui o Comitê de Gestão Integrada de Riscos e de Capital para assessoramento e recomendações ao Conselho de Administração acerca dos níveis de apetite por riscos, das políticas e das estratégias para o gerenciamento de riscos individuais e integrados, bem como a prática de três linhas, com papéis e responsabilidades definidos nos processos de controles internos e riscos operacionais, sendo prática institucional a disseminação corporativa da cultura de gerenciamento de riscos e *compliance*, com a realização de treinamentos, trilhas de aprendizagem, palestras e divulgação na *intranet* para formação e conscientização dos seus colaboradores. Conta com comitês, procedimentos normatizados e controles internos, de acordo com a legislação brasileira e demais diretrizes de órgãos, que regulam sobre a PLD-FTP e o combate à corrupção. Sobre este tema, implantou o Programa de Integridade BANESTES, adotando ações, procedimentos e controles para prevenção à corrupção e combate à prática de atos ilícitos e/ou de improbidade na condução dos processos e negócios no âmbito de atuação do BANESTES, contando inclusive com canal de denúncias no *site* da instituição. Além disso, possui um canal interno de comunicação com a área de PLD-FTP: prevencaolavagemdinheiro@banestes.com.br. A Auditoria Interna, subordinada diretamente ao Conselho de Administração é responsável por avaliar os processos corporativos com o objetivo de aprimorar o gerenciamento de riscos, os controles e a governança corporativa, atuando no âmbito do Modelo Referencial de Linhas de Defesa (MRLD) na 3ª linha e contribuindo para a geração de valor para o SFB.

Na análise gerencial do risco social, ambiental e climático, é realizada uma avaliação mensal dos clientes pessoa jurídica que se enquadram nas atividades econômicas de maior potencial para causar danos. Nessa avaliação, é realizado um monitoramento da concentração de exposições e da inadimplência dos setores de atuação dos clientes. Essa análise tem como objetivo mitigar eventuais perdas de natureza social, ambiental e climática nos empréstimos, financiamentos e investimentos, a partir da identificação de possíveis eventos dessas naturezas que possam ocorrer com o cliente.

O BANESTES apresenta seu "Relatório de Gerenciamento de Riscos - Pilar 3" disponível, em seu *site*, na seção Relações com Investidores, Governança Corporativa e Gerenciamento de Riscos (www.banestes.com.br/ri). Dessa forma, o banco assegura transparência ao mercado e ao público em geral. O SFB demonstra seu compromisso com a proteção de dados através de um Programa de Proteção de Dados, que inclui medidas como a adequação da infraestrutura à LGPD e a Análise de Riscos de Privacidade com uma nova plataforma para mapeamento e classificação de dados. Os contratos são constantemente revisados e atualizados com cláusulas protetivas para mitigar riscos relacionados ao uso não autorizado de dados pessoais. O plano de comunicação garante a divulgação de políticas e procedimentos relacionados à privacidade, e um canal oficial (protecaodedados@banestes.com.br) está disponível para assuntos relacionados à LGPD. Adicionalmente, o SFB implementou um novo contrato para serviços gerenciados de segurança, que abrange serviços de proteção, monitoramento de vulnerabilidades, resposta a incidentes e consultoria, com o objetivo de fortalecer a segurança cibernética e da informação. Essa iniciativa inclui atualizações tecnológicas e a incorporação de novos serviços para aumentar a proteção do ambiente cibernético da Instituição.

10. EMPRESAS CONTROLADAS

A BANESTES Seguros (BANSEG) se destaca no mercado de seguros, ocupando posições de liderança nos *rankings* nacionais. Está entre as 20 maiores seguradoras do Brasil em vida e previdência, segundo o anuário Finanças Mais e entre as 50 maiores em ramos gerais, de acordo com o Valor 1000 do jornal Valor Econômico. No Espírito Santo, a BANSEG é líder de mercado e foi reconhecida como uma das marcas mais lembradas na pesquisa Recall de Marcas em 2024. Seus produtos são comercializados nas agências BANESTES e por meio de cerca de 400 corretoras de seguros. No exercício de 2024, a BANSEG atingiu R\$ 39 milhões de lucro líquido, garantindo um retorno sobre o patrimônio líquido (ROE) de 18,1%. Este resultado, apurado pela relação entre o Lucro Líquido e o Patrimônio Líquido médio registrado em 31/12/2023 e 31/12/2024, representa 10,0% do resultado consolidado SFB. O desempenho evidencia a solidez da seguradora e seu compromisso com a inovação na criação de produtos e parcerias estratégicas. Em 2024, as carteiras de Automóvel, Patrimonial e Pessoas da BANSEG apresentaram um crescimento moderado de 1,1% no volume de prêmio ganho total, após um forte crescimento nos anos anteriores. A carteira de Pessoas, no entanto, destacou-se com um aumento de 13,3%. O resultado da seguradora foi afetado pelas fortes chuvas no Sul do estado em março de 2024, com um impacto de R\$ 3 milhões nas despesas com sinistros, já considerando os efeitos tributários. A gestão das despesas administrativas é rigorosamente monitorada pela alta administração, demonstrando uma boa prática de governança.

¹⁸ Programa Nacional de Apoio às Microempresas e Empresas de Pequeno Porte.

A BANSEG investe em inovação, infraestrutura e governança em TI para oferecer um atendimento completo e eficiente aos seus segurados. Está desenvolvendo novos produtos nas áreas de Vida e Habitacional, com lançamento previsto para 2025, e implementando um novo sistema de gestão para aumentar a eficiência operacional e ampliar a oferta de produtos e parcerias. Além disso, a BANSEG valoriza seus talentos por meio de seleção interna, promoções por meritocracia e investimento em desenvolvimento de lideranças. Comprometida com a sustentabilidade, a BANSEG atua em ações ESG por meio do Comitê de Sustentabilidade, estabelecendo planos de ação para mitigar os riscos relacionados à sustentabilidade, com base na Matriz de Materialidade da BANSEG. No ano de 2024, a BANESTES Corretora consolidou com uma atuação sólida na gestão e corretagem de seguros em diversos segmentos, além de atuar na intermediação de títulos de capitalização, planos odontológicos, previdência privada e consórcios. A empresa se destaca pela busca ativa de parcerias em um mercado de seguros altamente competitivo.

A BANESTES Corretora apresentou um volume expressivo de produção em seguros, com destaque para o crescimento dos seguros de acidentes pessoais. Apesar de uma queda de 13,7% em relação ao ano anterior, os seguros novos de automóveis atingiram R\$ 8 milhões. Os seguros residenciais alcançaram R\$ 7 milhões e os empresariais, R\$ 3 milhões, com uma redução de 2,3%. Por outro lado, os bilhetes de acidentes pessoais tiveram um aumento significativo de 27,4%, chegando a R\$ 16 milhões.

O produto prestamista também apresentou resultados positivos. Para pessoas físicas, o volume comercializado foi de R\$ 2 milhões, um aumento de 17,6% em relação ao ano anterior. Já para pessoas jurídicas, o valor alcançou R\$ 10 milhões. A parceria com a ICATU em títulos de capitalização intermediou R\$ 17 milhões, com crescimento de 18,6%.

Os planos de previdência também demonstraram crescimento, com R\$ 4 milhões em pagamentos mensais e R\$ 284 milhões em aportes e portabilidades, representando aumentos de 7,3% e 41,1%, respectivamente. A carteira de previdência encerrou o ano com um total de R\$ 851 milhões. Destaque também para a parceria com a Embracron, que impulsionou as vendas de consórcios para R\$ 125 milhões, um crescimento de 83,0%. A nova parceria com a Odontoprev para comercialização de planos odontológicos, iniciada em 2024, gerou R\$ 82 mil em vendas.

A BANESTES DTVM, especialista em gestão de ativos e administração de recursos de terceiros, oferece diversos produtos e serviços de investimento em renda fixa e variável, como os fundos de investimento (fundos de renda fixa, fundo incentivado de investimento em infraestrutura, multimercados, de ações e estruturado) e o FII BANESTES Recebíveis Imobiliários (BCRI11), que possui mais de 42 mil cotistas.

Em 2024, a DTVM intensificou a captação de recursos para seus fundos, tanto no Espírito Santo quanto em outros estados, através de seminários e visitas a investidores, especialmente os institucionais. Ao final do período, o volume total de recursos sob gestão ultrapassou R\$ 8,1 bilhões. A DTVM encerrou o ano com um lucro líquido de R\$ 16 milhões, um crescimento de 27,0% em relação a 2023. Considerando o resultado consolidado da BANESTES DTVM e sua controlada, a BANESTES Corretora, o lucro líquido consolidado no período foi de R\$ 54 milhões.

A BANESTES Loteria, subsidiária integral do BANESTES, foi constituída em 20 de agosto de 2024, com foco no serviço público de loteria no Estado do Espírito Santo em todas as modalidades autorizadas por lei pela União Federal, conforme disposição da Lei n.º 11.617/2022 e Lei Complementar n.º 1.069/2023, ambas do Estado do Espírito Santo.

A empresa encontra-se em fase pré-operacional, na qual as estruturas física, de pessoal e de produtos/serviços é mínima, atendendo apenas ao necessário para a organização interna antes do início da operação. Será administrada e gerida por um Conselho de Administração e por uma Diretoria, composta por, no mínimo dois Diretores, que deverão residir no país, sendo que um será Diretor Presidente e outro Diretor Administrativo-Financeiro.

A BANESTES Loteria opera sob um modelo de compartilhamento operacional com o BANESTES, utilizando suas áreas de apoio para atividades como: contabilidade, controladoria, auditoria, infraestrutura, jurídico, tecnologias da informação e comunicação.

A BANESTES Loteria não possui um quadro de funcionários próprio e suas atividades são desempenhadas por empregados do BANESTES alocados na sede da BANESTES Loteria e por empregados designados para grupos de trabalho específicos.

11. GUIDANCE (PROJEÇÕES)

O *Guidance*¹⁹ BANESTES contém declarações prospectivas as quais estão sujeitas a riscos e incertezas, pois foram baseadas em expectativas e premissas da Administração e em informações disponíveis no mercado até a presente data.

Exercício 2024:

BANESTES crescemos juntos	Indicador	2024	
		Guidance Projeção (%)	4º Trim. Real (%)
	Carteira de Crédito Ampliada ¹	7 - 11	15,3
	Depósito Total ²	6 - 10	1,1
	Provisão de Crédito/Carteira de Crédito Ampliada ³	1,7 - 2,1	1,6
	Eficiência Operacional ⁴	45 - 49	50,8
	Despesas Operacionais ⁵	9 - 13	11,0
	Serviços e Seguridade ⁶	5 - 9	7,4

- Trata-se do total dos saldos da carteira de crédito (conceito Bacen), de TVM privado (debêntures, notas promissórias, CDBs - certificado de depósitos bancários, letras financeiras, letras de crédito imobiliário, letras de crédito do agronegócio, CRIs - certificado de recebíveis imobiliários e FIDCS - fundo de investimento em direitos creditórios) e garantias prestadas (fianças e avais).
- Trata-se do total dos saldos de depósitos à vista, poupança, a prazo, interfinanceiros e outros depósitos.
- Trata-se da relação do resultado de provisão para créditos de liquidação duvidosa (Resolução 2.682/1999 do CMN) e TVM privado nos últimos 12 meses e o saldo da carteira de crédito ampliada.
- Trata-se da relação entre o total da despesa administrativa (pessoal e outras) e o total do resultado bruto da intermediação financeira (excluída provisão para créditos de liquidação duvidosa), receitas com serviços e receitas com tarifas.
- Trata-se do total das despesas de pessoal e outras despesas administrativas.
- Trata-se do total das receitas com serviços e tarifas, de prêmios retidos, variações das provisões técnicas, sinistros retidos, despesas de comercialização de seguros e resultado líquido de resseguro.

Obs.: As variações estão baseadas em 12 meses.

Exercício 2025:

BANESTES crescemos juntos	INDICADORES	GUIDANCE 2025
	Carteira de Crédito Ampliada ¹	6% - 10%
	Depósito Total ²	5% - 9%
	Provisão de Crédito/Carteira de Crédito Ampliada ³	1,9% - 2,3%
	Margem Financeira Líquida ⁴	3% - 7%
	Despesas Operacionais ⁵	10% - 14%
	Serviços e Seguridade ⁶	6% - 10%

- Trata-se do total dos saldos da carteira de crédito (conceito Bacen), de TVM privado (debêntures, notas promissórias/comerciais, CDBs - certificado de depósitos bancários, letras financeiras, letras de crédito imobiliário, letras de crédito do agronegócio, FIDCS - fundo de investimento em direitos creditórios e CRIs - certificado de recebíveis imobiliários) e garantias prestadas (fianças e avais).
- Trata-se do total dos saldos de depósitos à vista, poupança, a prazo, interfinanceiros e outros depósitos.
- Trata-se da relação do resultado de provisão para créditos de liquidação duvidosa (Resolução 4.966/21 do CMN) e TVM privado nos últimos 12 meses e o saldo da carteira de crédito ampliada.
- Trata-se do total da receita da intermediação financeira descontado as despesas da intermediação financeira e a provisão para créditos de liquidação duvidosa.
- Trata-se do total das despesas de pessoal e outras despesas administrativas.
- Trata-se do total das receitas com serviços e tarifas, de prêmios retidos, variações das provisões técnicas, sinistros retidos, despesas de comercialização de seguros e resultado líquido de resseguro.

Obs.: As variações estão baseadas em 12 meses.

DECLARAÇÃO DA DIRETORIA

Em observância às disposições da Resolução CVM nº 80/2022, os Diretores do BANESTES, responsáveis pelas demonstrações financeiras, declaram que discutiram, reviram e concordam com as opiniões expressas no Relatório dos Auditores Independentes e com as Demonstrações Financeiras Individuais e Consolidadas relativas ao exercício de 2024.

SERVIÇOS PRESTADOS PELOS AUDITORES EXTERNOS

O BANESTES informa que a empresa KPMG Auditores Independentes LTDA (KPMG), contratada em 01/04/2022, via processo licitatório - Pregão Eletrônico nº 52/2021, com base nas diretrizes da Lei nº 13.303/2016, que regulamenta os processos de licitação e contratos da Administração Pública, à qual o BANESTES se submete por ser sociedade de economia mista controlada diretamente pelo Estado do Espírito Santo, prestou serviços exclusivamente relacionados à auditoria externa no exercício de 2024.

AGRADECIMENTOS

A Administração do BANESTES expressa sua gratidão aos acionistas, clientes, colaboradores e parceiros pelo empenho contínuo e pela confiança depositada na instituição. Juntos, fortalecemos cada vez mais o Banco, construindo uma organização sólida e rentável, em sintonia com as expectativas da sociedade capixaba.

¹⁹ As informações não são objeto de auditoria.


...continua...



Assinado Digitalmente por: **NASSAU EDITORA RADIO E TV LTDA EM RECUPERACAO JUD:2706515000130 - Em: 26/02/2025**

Certificado emitido por: CN=AC CONSULTI BRASIL RFB, OU=Secretaria da Receita Federal do Brasil - RFB, O=ICP-Brasil, C=BR

Acesse: <https://tribunaonline.com.br/validador-iti> caso deseje validar a assinatura!

BANESTES S.A. - BANCO DO ESTADO DO ESPÍRITO SANTO					
		Av. Princesa Isabel, 574 - Bloco B 9º andar - Centro - Vitória - ES CNPJ: 28.127.603/0001-78		www.banestes.com.br	
BALANÇO PATRIMONIAL EM 31 DE DEZEMBRO					
Em milhares de reais					
ATIVO	Notas	BANESTES MÚLTIPLO		BANESTES CONSOLIDADO	
		2024	2023	2024	2023
CIRCULANTE		13.819.429	10.406.796	14.061.531	10.627.269
Disponibilidades	3.b e 4	169.534	157.657	169.584	157.808
Instrumentos Financeiros		13.795.037	10.360.079	13.976.705	10.520.209
Aplicações Interfinanceiras de Liquidez	3.c e 5	4.456.848	2.309.098	4.456.898	2.309.098
Títulos e Valores Mobiliários	3.d, 3.e, 6	4.551.834	3.907.590	4.701.834	4.010.839
Depósitos Compulsórios no Banco Central do Brasil	7.a	1.218.962	1.106.287	1.218.962	1.106.287
Relações Interfinanceiras	3.f, 7.b e 9	15.786	9.048	15.786	9.048
Operações de Crédito	3.g, 3.i, 8 e 9	2.908.137	2.467.157	2.908.137	2.467.157
Outros Ativos Financeiros	11.a	643.470	560.899	675.088	617.780
Provisões para Perdas Associadas ao Risco de Crédito	3.i e 8.g	(334.651)	(293.199)	(334.651)	(293.199)
Outros Ativos	11.b	152.301	144.779	176.339	171.187
Outros Valores e Bens	12	37.208	37.480	73.554	71.264
NÃO CIRCULANTE		23.238.837	31.087.449	22.926.419	30.888.143
Realizável a Longo Prazo		22.416.817	30.458.624	22.465.823	30.596.191
Instrumentos Financeiros		21.907.292	29.900.839	21.937.582	30.025.784
Aplicações Interfinanceiras de Liquidez	3.c e 5	-	290.845	-	290.845
Títulos e Valores Mobiliários	3.d, 3.e, 6	13.553.575	22.969.070	13.583.865	23.094.015
Relações Interfinanceiras	3.f, 7.b e 9	96.748	118.705	96.748	118.705
Operações de Crédito	3.g, 3.i, 8 e 9	8.256.969	6.521.897	8.256.969	6.521.897
Outros Ativos Financeiros	11.a	-	322	-	322
Provisões para Perdas Associadas ao Risco de Crédito	3.i e 8.g	(35.568)	(28.588)	(35.568)	(28.588)
Ativos Fiscais Diferidos de Imp.e Contribuições	22.b	261.459	249.808	267.262	250.655
Outros Ativos	11.b	208.299	224.124	220.939	235.899
Outros Valores e Bens	12	75.335	112.441	75.608	112.441
Investimentos		381.788	344.463	451	451
Investimentos em Participações em Coligadas e Controladas	3.n e 13	381.598	344.273	-	-
Outros Investimentos		190	190	451	451
Imobilizado	3.o e 15	237.881	222.434	246.554	228.202
Intangível	3.p e 16	586.447	378.135	606.113	385.540
Depreciações, Amortizações e Redução ao Valor Recuperável	3.o, 3.p, 3.q, 15 e 16	(384.096)	(316.207)	(392.522)	(322.241)
TOTAL DO ATIVO		37.058.266	41.494.245	36.987.950	41.515.412
PASSIVO	Notas	BANESTES MÚLTIPLO		BANESTES CONSOLIDADO	
		2024	2023	2024	2023
CIRCULANTE		22.284.609	27.793.488	22.298.082	27.872.068
Depósitos e Demais Instrumentos Financeiros		21.640.234	27.258.764	21.434.448	27.134.802
Depósitos	3.r, 17.a e 17.b	11.360.355	11.445.321	11.356.454	11.443.098
Captações no Mercado Aberto	3.r e 17.a	8.893.210	14.426.733	8.691.325	14.304.994
Rec. Ac. Camb. Letr. Imob., Hip. e de Créd., Deb. e Similares	3.r, 17.a e 17.b	557.353	679.925	557.353	679.925
Relações Interfinanceiras		586.531	533.083	586.531	533.083
Obrigações por Repasses do País - Instituições Oficiais	3.r, 17.a e 18.a	169.103	79.276	169.103	79.276
Outros Passivos Financeiros	23.a	73.682	94.426	73.681	94.426
Provisões	24	9.113	9.253	9.113	9.253
Outros Passivos	23.b	635.262	525.471	854.522	728.013
NÃO CIRCULANTE		12.416.443	11.484.406	12.332.654	11.426.993
Depósitos e Demais Instrumentos Financeiros		12.219.640	11.271.042	12.116.897	11.202.999
Depósitos	3.r, 17.a e 17.b	11.621.580	11.259.579	11.518.837	11.191.536
Rec. Ac. Camb. Letr. Imob., Hip. e de Créd., Deb. e Similares	3.r, 17.a e 17.b	568.004	-	568.004	-
Relações Interfinanceiras		-	321	-	321
Obrigações por Repasses do País - Instituições Oficiais	3.r, 17.a e 18.a	23.792	7.333	23.792	7.333
Outros Passivos Financeiros	23.a	6.264	3.809	6.264	3.809
Provisões	24	153.277	165.095	155.534	166.753
Obrigações Fiscais Diferidas	22.b.2	18.372	35.410	20.471	37.393
Outros Passivos	23.b	25.154	12.859	39.752	19.848
PATRIMÔNIO LÍQUIDO	6.d e 25	2.357.214	2.216.351	2.357.214	2.216.351
Capital		1.600.000	1.600.000	1.600.000	1.600.000
Reservas de Reavaliação		1.014	3.379	1.014	3.379
Reservas de Lucros		787.629	603.320	787.629	603.320
Outros Resultados Abrangentes		(31.429)	9.652	(31.429)	9.652
Ajustes de Avaliação Patrimonial		(31.429)	9.652	(31.429)	9.652
TOTAL DO PASSIVO E PATRIMÔNIO LÍQUIDO		37.058.266	41.494.245	36.987.950	41.515.412

As notas explicativas da administração são parte integrante das demonstrações financeiras.

continua...



Assinado Digitalmente por: **NASSAU EDITORA RADIO E TV LTDA EM RECUPERACAO JUD:27065150000130 - Em: 26/02/2025**
 Certificado emitido por: CN=AC CONSULTI BRASIL RFB, OU=Secretaria da Receita Federal do Brasil - RFB, O=ICP-Brasil, C=BR
 Acesse: <https://tribunaonline.com.br/validador-iti> caso deseje validar a assinatura!

DEMONSTRAÇÃO DO RESULTADO Em milhares de reais, exceto quando indicado de outra forma							
	Notas	BANESTES MÚLTIPLO			BANESTES CONSOLIDADO		
		SEGUNDO SEMESTRE	EXERCÍCIOS FINDOS EM 31 DE DEZEMBRO		SEGUNDO SEMESTRE	EXERCÍCIOS FINDOS EM 31 DE DEZEMBRO	
		2024	2024	2023	2024	2024	2023
RECEITAS DA INTERMEDIÇÃO FINANCEIRA		2.232.866	4.613.777	5.094.292	2.242.072	4.634.849	5.112.928
Operações de Crédito	3.s e 8.f	884.209	1.688.738	1.500.329	884.209	1.688.738	1.500.329
Resultado de Operações com Títulos e Valores Mobiliários	3.c, 3.d, 3.e, 5.d e 6.f	1.311.850	2.855.055	3.523.694	1.321.056	2.876.127	3.542.330
Resultado de Operações de Câmbio	10	-	-	62	-	-	62
Resultado das Aplicações Compulsórias	3.f e 7.c	36.807	69.984	70.207	36.807	69.984	70.207
DESPESAS DA INTERMEDIÇÃO FINANCEIRA		(1.489.520)	(3.192.636)	(3.717.352)	(1.475.813)	(3.169.486)	(3.707.679)
Operações de Captação no Mercado	3.s e 17.c	(1.483.562)	(3.182.267)	(3.712.030)	(1.469.855)	(3.159.117)	(3.702.357)
Operações de Empréstimos e Repasses	3.s e 18.b	(5.958)	(10.369)	(5.322)	(5.958)	(10.369)	(5.322)
RESULTADO DA INTERMEDIÇÃO FINANCEIRA ANTES DOS CRÉDITOS DE LIQUIDAÇÃO DUVIDOSA		743.346	1.421.141	1.376.940	766.259	1.465.363	1.405.249
RESULTADO DE CRÉDITOS DE LIQUIDAÇÃO DUVIDOSA	8.g	(107.653)	(235.801)	(203.983)	(107.653)	(235.801)	(203.983)
Operações de Crédito		(107.896)	(235.839)	(202.741)	(107.896)	(235.839)	(202.741)
Outros Créditos		243	38	(1.242)	243	38	(1.242)
RESULTADO BRUTO DA INTERMEDIÇÃO FINANCEIRA		635.693	1.185.340	1.172.957	658.606	1.229.562	1.201.266
OUTRAS RECEITAS/DESPESAS OPERACIONAIS		(319.990)	(644.013)	(630.135)	(313.290)	(635.179)	(612.702)
Receitas de Prestação de Serviços	29.c	53.558	103.297	107.272	90.426	167.437	156.807
Rendas de Tarifas Bancárias	29.c	102.464	199.532	192.916	102.452	199.508	192.890
Prêmios Retidos		-	-	-	183.252	355.651	334.114
Variação das Provisões Técnicas		-	-	-	(3.635)	(3.568)	14.047
Sinistros Retidos		-	-	-	(79.782)	(167.151)	(177.651)
Despesas de Comercialização de Seguros		-	-	-	(14.265)	(27.795)	(28.813)
Resultado Líquido de Resseguro	29.j	-	-	-	239	1.502	(2.126)
Despesas de Pessoal	29.e	(235.363)	(457.775)	(419.698)	(252.174)	(491.937)	(450.601)
Outras Despesas Administrativas	29.f	(200.484)	(414.243)	(366.215)	(214.076)	(439.665)	(388.969)
Despesas Tributárias	29.g	(49.667)	(96.352)	(93.359)	(60.008)	(116.271)	(109.670)
Resultado de Participações em Controladas	13	49.978	93.182	71.985	-	-	-
Outras Receitas Operacionais	29.d	25.792	52.252	47.351	28.010	57.391	52.367
Provisão para Contingência	29.h	(13.407)	(31.848)	(64.273)	(13.658)	(32.466)	(65.033)
Outras Despesas Operacionais	29.h	(52.861)	(92.058)	(106.114)	(80.071)	(137.815)	(140.064)
RESULTADO OPERACIONAL		315.703	541.327	542.822	345.316	594.383	588.564
RESULTADO NÃO OPERACIONAL	29.i	34.891	29.991	4.043	35.488	30.569	3.809
RESULTADO ANTES DA TRIBUTAÇÃO S/ O LUCRO E PARTICIPAÇÕES		350.594	571.318	546.865	380.804	624.952	592.373
IMPOSTO DE RENDA E CONTRIBUIÇÃO SOCIAL	3.v e 22.a	(57.908)	(94.772)	(107.709)	(83.317)	(142.767)	(147.975)
Provisão para Imposto de Renda-Vlrs.Correntes		(24.808)	(51.043)	(40.674)	(41.417)	(82.718)	(66.807)
Provisão para Imposto de Renda-Vlrs.Diferidos		215	(425)	(1.533)	179	(498)	(1.632)
Provisão para Contribuição Social-Vlrs.Correntes		(21.611)	(43.743)	(35.404)	(30.299)	(60.553)	(49.472)
Provisão para Contribuição Social-Vlrs.Diferidos		172	(340)	(1.231)	150	(384)	(1.291)
Ativo Fiscal Diferido - Imposto de Renda		(6.598)	433	(16.037)	(6.632)	812	(15.978)
Ativo Fiscal Diferido - Contribuição Social		(5.278)	346	(12.830)	(5.298)	574	(12.795)
PARTICIPAÇÕES ESTATUTÁRIAS NO LUCRO		(68.661)	(84.059)	(68.536)	(73.462)	(89.698)	(73.778)
LUCRO LÍQUIDO DO PERÍODO		224.025	392.487	370.620	224.025	392.487	370.620
Juros sobre o Capital Próprio e Dividendos	25.d	79.375	151.699	201.322			
Nº de Ações		315.912.860	315.912.860	315.912.860			
Lucro Líquido por lote de mil Ações		0,71	1,24	1,17			

As notas explicativas da administração são parte integrante das demonstrações financeiras.

DEMONSTRAÇÃO DO RESULTADO ABRANGENTE Em milhares de reais			
	BANESTES MÚLTIPLO E CONSOLIDADO		
	SEGUNDO SEMESTRE	EXERCÍCIOS FINDOS EM 31 DE DEZEMBRO	
	2024	2024	2023
LUCRO LÍQUIDO DO PERÍODO	224.025	392.487	370.620
Outros Resultados Abrangentes			
Itens que podem ser reclassificados para a Demonstração do Resultado	(37.466)	(41.081)	10.761
Ganho (Perda) Não Realizado em Ativos Financeiros Disp. p/ Venda Líquido dos Impostos	(42.195)	(34.786)	17.401
(Ganho) Perda Transferido ao Resultado por Alienação	(23.551)	(34.570)	(9)
Efeito dos Impostos	28.280	28.275	(6.631)
Total dos Outros Resultados Abrangentes Líquido de Impostos	(37.466)	(41.081)	10.761
RESULTADO ABRANGENTE DO PERÍODO	186.559	351.406	381.381

As notas explicativas da administração são parte integrante das demonstrações financeiras.

DEMONSTRAÇÃO DO VALOR ADICIONADO Em milhares de reais						
	BANESTES MÚLTIPLO			BANESTES CONSOLIDADO		
	SEGUNDO SEMESTRE	EXERCÍCIOS FINDOS EM 31 DE DEZEMBRO		SEGUNDO SEMESTRE	EXERCÍCIOS FINDOS EM 31 DE DEZEMBRO	
	2024	2024	2023	2024	2024	2023
RECEITAS	2.341.918	4.763.048	5.241.891	2.570.651	5.207.529	5.674.162
Intermediação Financeira	2.232.866	4.613.777	5.094.292	2.242.072	4.634.849	5.112.928
Prestação de Serviços e Tarifas Bancárias	156.022	302.829	300.188	192.878	366.945	349.697
Provisão p/ Perdas Op. Crédito, Ar. Mercantil e Outros Créditos c/ Carac. Conc. Crédito	(107.653)	(235.801)	(203.983)	(107.653)	(235.801)	(203.983)
Operações com Seguros e Resseguros	-	-	-	179.856	353.576	359.344
Outras	60.683	82.243	51.394	63.498	87.960	56.176
DESPESAS DA INTERMEDIÇÃO FINANCEIRA	(1.489.520)	(3.192.636)	(3.717.352)	(1.475.813)	(3.169.486)	(3.707.679)
INSUMOS ADQUIRIDOS DE TERCEIROS	(210.977)	(431.167)	(451.054)	(344.744)	(695.184)	(725.896)
Materiais, Energia e Outros	(139.945)	(280.738)	(313.555)	(170.967)	(334.224)	(353.767)
Serviços de Terceiros	(71.032)	(150.429)	(137.499)	(79.730)	(166.023)	(152.356)
Operações com Seguros e Resseguros	-	-	-	(94.047)	(194.937)	(219.773)
VALOR ADICIONADO BRUTO	641.421	1.139.245	1.073.485	750.094	1.342.859	1.240.587
DEPRECIACÃO, AMORTIZAÇÃO E BAIXA POR IMPAIRMENT	(39.159)	(74.072)	(54.015)	(40.448)	(76.701)	(56.428)
VALOR ADICIONADO LÍQUIDO PRODUZIDO PELA ENTIDADE	602.262	1.065.173	1.019.470	709.646	1.266.158	1.184.159
VALOR ADICIONADO RECEBIDO EM TRANSFERÊNCIA	49.978	93.182	71.985	-	-	-
Resultado de Equivalência Patrimonial	49.978	93.182	71.985	-	-	-
VALOR ADICIONADO A DISTRIBUIR	652.240	1.158.355	1.091.455	709.646	1.266.158	1.184.159
DISTRIBUIÇÃO DO VALOR ADICIONADO	652.240	1.158.355	1.091.455	709.646	1.266.158	1.184.159
PESSOAL	267.766	471.114	424.342	287.310	506.783	456.649
Remuneração Direta	212.920	364.867	327.254	229.398	394.520	354.025
Benefícios	43.195	84.267	77.735	45.595	88.852	81.999
F.G.T.S	11.651	21.980	19.353	12.317	23.411	20.625
IMPOSTOS, TAXAS E CONTRIBUIÇÕES	143.833	261.844	264.960	181.651	333.890	325.375
Federais	135.469	245.061	248.754	171.389	313.459	306.155
Estaduais	77	345	80	83	356	85
Municipais	8.287	16.438	16.126	10.179	20.075	19.135
REMUNERAÇÃO DE CAPITAIS DE TERCEIROS	16.616	32.910	31.533	16.660	32.998	31.515
Aluguéis	16.616	32.910	31.533	16.660	32.998	31.515
REMUNERAÇÃO DE CAPITAIS PRÓPRIOS	224.025	392.487	370.620	224.025	392.487	370.620
Juros sobre o Capital Próprio e Dividendos	79.375	151.699	201.322	79.375	151.699	201.322
Lucros Retidos do Período	144.650	240.788	169.298	144.650	240.788	169.298

As notas explicativas da administração são parte integrante das demonstrações financeiras.

continua...



Assinado Digitalmente por: **NASSAU EDITORA RADIO E TV LTDA EM RECUPERACAO JUD:27065150000130 - Em: 26/02/2025**
 Certificado emitido por: CN=AC CONSULTI BRASIL RFB, OU=Secretaria da Receita Federal do Brasil - RFB, O=ICP-Brasil, C=BR
 Acesse: <https://tribunaonline.com.br/validador-iti> caso deseje validar a assinatura!

DEMONSTRAÇÃO DAS MUTAÇÕES DO PATRIMÔNIO LÍQUIDO
PERÍODOS FINDOS EM 31 DE DEZEMBRO
 Em milhares de reais, exceto quando indicado de outra forma
BANESTES MÚLTIPLO E CONSOLIDADO

Eventos	Capital Realizado Atualizado	Reservas de Reavaliação	Reservas de Lucros			Ajustes de Avaliação Patrimonial		Lucros ou Prejuízos Acumulados	Totais
		De Imóveis de Uso Próprio	Legal	Estatutária	Juros s/ o Capital Próprio e Dividendos Adicionais Propostos	Próprios	De Controladas		
Saldos em 31/12/2022	1.600.000	3.463	46.593	329.345	57.000	1.990	(3.099)	-	2.035.292
Ajustes de Avaliação Patrimonial - TVM - Disponível para Venda						8.105	2.656		10.761
Realização de Reserva de Reavaliação Líquida de Impostos		(84)						84	-
Transferência para Reserva de Lucros				84				(84)	-
Aprovação/Homologação - AGO 28/04/2023:									
Dividendos - Adicionais 2º Semestre/2022					(57.000)				(57.000)
Lucro Líquido do Exercício								370.620	370.620
Destinações:									
Reservas Constituídas			18.531	150.767				(169.298)	-
- Juros sobre o Capital Próprio (R\$ 0,27 por lote de mil ações)								(84.000)	(84.000)
- Juros sobre o Capital Próprio Intermediários (R\$ 0,19 por lote de mil ações)								(59.322)	(59.322)
- Dividendos Intermediários (R\$ 0,18 por lote de mil ações)					58.000			(58.000)	-
Saldos em 31/12/2023	1.600.000	3.379	65.124	480.196	58.000	10.095	(443)	-	2.216.351
Mutações do Exercício	-	(84)	18.531	150.851	1.000	8.105	2.656	-	181.059

DEMONSTRAÇÃO DAS MUTAÇÕES DO PATRIMÔNIO LÍQUIDO
PERÍODOS FINDOS EM 31 DE DEZEMBRO
 Em milhares de reais, exceto quando indicado de outra forma
BANESTES MÚLTIPLO E CONSOLIDADO

Eventos	Capital Realizado Atualizado	Reservas de Reavaliação	Reservas de Lucros			Ajustes de Avaliação Patrimonial		Lucros ou Prejuízos Acumulados	Totais
		De Imóveis de Uso Próprio	Legal	Estatutária	Juros s/ o Capital Próprio e Dividendos Adicionais Propostos	Próprios	De Controladas		
Saldos em 31/12/2023	1.600.000	3.379	65.124	480.196	58.000	10.095	(443)	-	2.216.351
Ajustes de Avaliação Patrimonial - TVM - Disponível para Venda						(34.557)	(6.524)		(41.081)
Realização de Reserva de Reavaliação Líquida de Impostos		(1.521)						1.521	-
Impostos e Contribuições sobre Reserva de Reavaliação		(844)							(844)
Transferência para Reserva de Lucros				1.521				(1.521)	-
Aprovação/Homologação - AGO 26/04/2024:									
Dividendos - Adicionais 2º Semestre/2023					(58.000)				(58.000)
Lucro Líquido do Exercício								392.487	392.487
Destinações:									
Reservas Constituídas			19.624	221.164				(240.788)	-
- Juros sobre o Capital Próprio (R\$ 0,27 por lote de mil ações)								(86.400)	(86.400)
- Juros sobre o Capital Próprio Intermediários (R\$ 0,21 por lote de mil ações)								(65.299)	(65.299)
- Dividendos Intermediários					-			-	-
Saldos em 31/12/2024	1.600.000	1.014	84.748	702.881	-	(24.462)	(6.967)	-	2.357.214
Mutações do Exercício	-	(2.365)	19.624	222.685	(58.000)	(34.557)	(6.524)	-	140.863

DEMONSTRAÇÃO DAS MUTAÇÕES DO PATRIMÔNIO LÍQUIDO
PERÍODOS FINDOS EM 31 DE DEZEMBRO
 Em milhares de reais, exceto quando indicado de outra forma
BANESTES MÚLTIPLO E CONSOLIDADO

Eventos	Capital Realizado Atualizado	Reservas de Reavaliação	Reservas de Lucros			Ajustes de Avaliação Patrimonial		Lucros ou Prejuízos Acumulados	Totais
		De Imóveis de Uso Próprio	Legal	Estatutária	Juros s/ o Capital Próprio e Dividendos Adicionais Propostos	Próprios	De Controladas		
Saldos em 30/06/2024	1.600.000	3.350	73.547	567.940	-	10.101	(4.064)	-	2.250.874
Ajustes de Avaliação Patrimonial - TVM - Disponível para Venda						(34.563)	(2.903)		(37.466)
Realização de Reserva de Reavaliação Líquida de Impostos		(1.492)						1.492	-
Impostos e Contribuições sobre Reserva de Reavaliação		(844)							(844)
Transferência para Reserva de Lucros				1.492				(1.492)	-
Lucro Líquido do Semestre								224.025	224.025
Destinações:									
Reservas Constituídas			11.201	133.449				(144.650)	-
- Juros sobre o Capital Próprio (R\$ 0,13 por lote de mil ações)								(43.200)	(43.200)
- Juros sobre o Capital Próprio Intermediários (R\$ 0,11 por lote de mil ações)								(36.175)	(36.175)
- Dividendos Intermediários								-	-
Saldos em 31/12/2024	1.600.000	1.014	84.748	702.881	-	(24.462)	(6.967)	-	2.357.214
Mutações do Semestre	-	(2.336)	11.201	134.941	-	(34.563)	(2.903)	-	106.340

As notas explicativas da administração são parte integrante das demonstrações financeiras. ...continua...

DEMONSTRAÇÃO DOS FLUXOS DE CAIXA
 Em milhares de reais

	BANESTES MÚLTIPLO			BANESTES CONSOLIDADO		
	SEGUNDO SEMESTRE	EXERCÍCIOS FINDOS EM 31 DE DEZEMBRO		SEGUNDO SEMESTRE	EXERCÍCIOS FINDOS EM 31 DE DEZEMBRO	
	2024	2024	2023	2024	2024	2023
Fluxos de Caixa das Atividades Operacionais						
Lucro antes da Tributação s/ o Lucro Ajustado	(593.365)	(1.583.751)	(2.256.683)	(521.998)	(1.455.932)	(2.159.852)
Lucro antes da Tributação s/ o Lucro	281.933	487.259	478.329	307.342	535.254	518.595
Ajustes ao Lucro antes da Tributação s/ o Lucro:	(875.298)	(2.071.010)	(2.735.012)	(829.340)	(1.991.186)	(2.678.447)
Ajuste ao Valor de Mercado/Receita de Juros - TVM - Negociação	-	-	-	2.451	(89)	(1.271)
Ajuste Receita de TVM - Disponíveis para Venda	(677.535)	(1.657.659)	(2.130.402)	(683.582)	(1.669.762)	(2.143.701)
Ajuste Receita de Juros de TVM - Mantidos até o Vencimento	(255.475)	(595.388)	(827.196)	(257.491)	(599.613)	(831.148)
Provisão/(Reversão) para Créditos de Liquidação Duvidosa	107.653	235.801	203.983	107.653	235.801	203.983
Provisão/(Reversão) para Perdas de Ativos Não Financeiros Mantidos para Venda	-	-	19	-	-	19
Provisão/(Reversão) para Desvalorizações de Títulos Livres	-	4.546	3.031	-	4.546	3.031
Depreciações e Amortizações - Imobilizado e Intangível	39.159	74.072	54.015	40.448	76.701	56.428
Ajuste de Provisão para Passivos Trabalhistas, Cíveis e Fiscais	688	14.369	37.553	886	14.836	38.261
Ajuste de Provisão - Outras	(5.661)	(19.282)	(3.479)	(5.679)	(19.318)	(3.630)
Resultado de Participação em Controladas	(49.978)	(93.182)	(71.985)	-	-	-
(Ganho) Perda na Alienação de Ativos Não Financeiros Mantidos p/ Venda	(861)	(875)	(523)	(738)	(876)	(393)
(Ganho) Perda na Alienação de Imobilizado de Uso	(33.294)	(33.418)	(62)	(33.294)	(33.418)	(60)
Baixa no Imobilizado de Uso	6	6	34	6	6	34
Varição de Ativos e Obrigações	(2.356.513)	(6.507.158)	2.471.463	(2.391.485)	(6.589.102)	2.238.057
(Aumento) Redução em Aplicações Interfinanceiras de Liquidez	460.451	607.482	(111.650)	460.451	607.482	(111.650)
(Aumento) Redução de Títulos e Valores Mobiliários	(34.763)	(28.583)	11.563	18.544	37.904	(40.208)
(Aumento) Redução em Depósitos Compulsórios no Banco Central do Brasil	(61.339)	(50.675)	(112.511)	(61.339)	(50.675)	(112.511)
(Aumento) Redução em Rel. Interfinanceiras (Ativos/Passivos)	39.076	68.347	100.013	39.076	68.347	100.013
(Aumento) Redução em Operações de Crédito e Arrend. Mercantil Financeiro	(1.239.515)	(2.363.458)	(1.699.416)	(1.239.515)	(2.363.458)	(1.699.416)
(Aumento) Redução em Outros Ativos Financeiros	(40.449)	(59.305)	(74.357)	(49.488)	(68.278)	(73.823)
(Aumento) Redução em Outros Ativos	67.182	8.303	(2.621)	81.015	21.900	(17.356)
(Aumento) Redução em Outros Valores e Bens	3.930	7.934	(87.401)	9.519	5.099	(88.841)
Aumento (Redução) em Depósitos	(1.212.210)	277.036	2.231.717	(1.237.963)	240.656	2.213.236
Aumento (Redução) em Captações no Mercado Aberto	(914.058)	(5.533.523)	2.132.587	(976.391)	(5.613.669)	2.025.207
Aumento (Redução) em Recursos por Emissão de Títulos	600.835	445.431	262.668	600.835	445.431	262.668
Aumento (Redução) em Obrigações por Repasses	44.039	106.286	34.162	44.039	106.286	34.162
Aumento (Redução) em Provisões Técnicas de Seguros	-	-	-	6.690	4.845	(12.554)
Aumento (Redução) em Outros Passivos Financeiros	(53.124)	193	(58.526)	(53.124)	193	(58.538)
Aumento (Redução) em Provisões	(11.147)	(26.327)	(46.442)	(11.180)	(26.195)	(46.879)
Aumento (Redução) em Obrigações Fiscais Diferidas	(376)	(400)	(66)	(16.874)	(19.179)	7.606
Aumento (Redução) em Outros Passivos	41.374	128.887	(32.179)	65.936	157.480	(26.780)
Imposto de Renda e Contribuição Social Pagos	(46.419)	(94.786)	(76.078)	(71.716)	(143.271)	(116.279)
Caixa Líquido Gerado (Consumido) pelas Atividades Operacionais	(2.949.878)	(8.090.909)	214.780	(2.913.483)	(8.045.034)	78.205
Fluxos de Caixa das Atividades de Investimentos						
Aquisição de TVM - Negociação	-	-	-	(90.900)	(90.900)	-
Aquisição de TVM - Disponíveis para Venda	(14.466.379)	(14.466.379)	(4.193.287)	(14.446.341)	(14.599.838)	(4.267.587)
Alienação/Vencimento/Amortizações TVM - Disponíveis para Venda	15.242.206	21.610.704	780.886	15.290.888	21.821.093	865.147
Aquisição de TVM - Mantidos até o Vencimento	(405.936)	(650.531)	(355.310)	(405.936)	(650.531)	(355.310)
Vencimento/Amortizações TVM - Mantidos até o Vencimento	3.035.295	4.133.744	891.345	3.035.295	4.133.744	891.345
Dividendos Recebidos de Controladas	5.737	22.834	25.507	-	-	-
Alienação de Ativos Não Financeiros Mantidos p/ Venda	15.747	30.318	12.559	15.762	30.333	12.559
Alienação de Imobilizado de Uso	36.820	36.965	215	36.805	37.954	445
Aumento de Capital de Controlada	(1.000)	(1.000)	(150.000)	-	-	-
Aquisição de Imobilizado de Uso	(11.858)	(25.180)	(31.264)	(11.050)	(28.414)	(34.450)
Baixas no Intangível	-	41	-	23	64	39
Aplicações no Intangível	(171.311)	(208.356)	(74.993)	(184.293)	(221.550)	(76.198)
Juros Recebidos	190.940	362.511	435.956	193.608	367.790	441.015
Caixa Líquido Gerado (Consumido) pelas Atividades de Investimentos	3.470.261	10.845.671	(2.658.386)	3.433.861	10.799.745	(2.522.995)
Fluxos de Caixa das Atividades de Financiamentos						
Juros sobre o Capital Próprio Pagos	(108.499)	(158.499)	(142.322)	(108.499)	(158.499)	(142.322)
Dividendos Pagos	-	(58.000)	(57.000)	-	(58.000)	(57.000)
Caixa Líquido Consumido pelas Atividades de Financiamentos	(108.499)	(216.499)	(199.322)	(108.499)	(216.499)	(199.322)
AUMENTO (DIMINUIÇÃO) LÍQUIDO DE CAIXA E EQUIVALENTES DE CAIXA	411.884	2.538.263	(2.642.928)	411.879	2.538.212	(2.644.112)
Caixa e Equivalentes de Caixa no Início do Período/Exercício	3.984.368	1.857.989	4.500.917	3.984.473	1.858.140	4.502.252
Caixa e Equivalentes de Caixa no Final do Período/Exercício	4.396.252	4.396.252	1.857.989	4.396.352	4.396.352	1.858.140

As notas explicativas da administração são parte integrante das demonstrações financeiras.

NOTAS EXPLICATIVAS DA ADMINISTRAÇÃO ÀS DEMONSTRAÇÕES FINANCEIRAS
 Referente ao Exercício Findo em 31 de Dezembro de 2024
 Em milhares de reais, exceto quando indicado de outra forma

1. CONTEXTO OPERACIONAL
 O BANESTES S.A. - Banco do Estado do Espírito Santo ("BANESTES" ou "Instituição") é uma sociedade anônima de capital aberto e de economia mista. Organizado sob a forma de banco múltiplo, opera através de suas carteiras de crédito comercial, rural, industrial, imobiliário, câmbio, investimento e administração de cartão de crédito. Por meio de suas controladas, BANESTES Seguros S.A., BANESTES Distribuidora de Títulos e Valores Mobiliários S.A. e BANESTES Administradora e Corretora de Seguros, Previdência e Capitalização Ltda. atua também nos segmentos financeiros de seguros e distribuição, intermediação e administração de recursos de terceiros. Em 20 de agosto de 2024, o BANESTES S.A. constituiu uma subsidiária integral para exploração de serviço público de loteria a BANESTES Loteria S.A. que está em fase pré-operacional. As operações são conduzidas no contexto de um conjunto de companhias associadas, integrantes do conglomerado BANESTES. Os benefícios dos serviços prestados entre essas companhias e os custos da estrutura operacional e administrativa são absorvidos segundo a praticabilidade e a razoabilidade de lhes serem atribuídos, em conjunto ou individualmente.

2. APRESENTAÇÃO DAS DEMONSTRAÇÕES FINANCEIRAS
a. Base de Preparação
 As Demonstrações Financeiras do BANESTES estão sendo apresentadas de acordo com as práticas contábeis adotadas no Brasil aplicáveis às instituições autorizadas a funcionar pelo Banco Central do Brasil e incluem os requisitos da Lei das Sociedades por Ações (Lei nº 6.404/1976), sendo adotadas as alterações introduzidas pelas Leis nº 11.638/2007 e nº 11.941/2009, contemplando ainda, as disposições contidas nas normas e instruções do Banco Central do Brasil (BACEN) e da Comissão de Valores Mobiliários (CVM), quando aplicável, e evidenciam todas as informações relevantes próprias das Demonstrações Financeiras, e somente elas, as quais estão consistentes com as utilizadas pela Administração na sua gestão. Desde o ano de 2008, foram aprovados pela CVM diversos Pronunciamentos, Interpretações e Orientações Técnicas emitidos pelo Comitê de Pronunciamentos Contábeis (CPC). Entretanto, tais pronunciamentos só podem ser aplicados após aprovados pelo Conselho Monetário Nacional (CMN). Os pronunciamentos contábeis já aprovados pelo CMN são: Resolução nº 4.924/2021 - Redução ao Valor Recuperável de Ativos (CPC 01 - R1); Resolução nº 4.818/2020 - Demonstração dos Fluxos de Caixa (CPC 03 - R2); Resolução nº 4.818/2020 - Divulgação sobre Partes Relacionadas (CPC 05 - R1); Resolução nº 3.989/2011 - Pagamento Baseado em Ações (CPC 10 - R1); Resolução nº 4.924/2021 - Políticas Contábeis - Mudança de Estimativa e Retificação de Erro (CPC 23); Resolução nº 4.818/2020 - Evento Subsequente (CPC 24); Resolução nº 3.823/2009 - Provisões, Passivos Contingentes e Ativos Contingentes (CPC 25); Resolução nº 4.924/2021 - Estrutura Conceitual para Relatório Financeiro (CPC 00 - R2); Resolução nº 4.877/2020 - Benefícios a Empregados (CPC 33 - R1); Resolução nº 4.524/2016 - Efeitos das Mudanças nas Taxas de Câmbio e Conversão de Demonstrações Contábeis (CPC 02 - R2); Resolução nº 4.534/2016 - Ativo Intangível (CPC 04 - R1); Resolução nº 4.535/2016 - Ativo Imobilizado (CPC 27); Resolução nº 4.924/2021 - Mensuração do Valor Justo (CPC 46); Resolução nº 4.818/2020 - Resultado por Ação (CPC 41); e Resolução nº 4.924/2021 - Receita de Contrato com Cliente (CPC 47). Na elaboração das Demonstrações Financeiras foram utilizadas estimativas e premissas na determinação dos montantes de certos ativos, passivos, receitas e despesas de acordo com as práticas contábeis vigentes no Brasil. Essas estimativas e premissas foram consideradas na mensuração de provisões para perdas com operações de crédito e para causas judiciais, passivos relacionados a benefícios pós-emprego a empregados, provisões técnicas, na determinação do valor de mercado de instrumentos financeiros e na seleção do prazo de vida útil de certos ativos. Os resultados efetivos podem ser diferentes das estimativas e premissas adotadas.

...continua...



Assinado Digitalmente por: **NASSAU EDITORA RADIO E TV LTDA EM RECUPERACAO JUD:27065150000130 - Em: 26/02/2025**
 Certificado emitido por: CN=AC CONSULTI BRASIL RFB, OU=Secretaria da Receita Federal do Brasil - RFB, O=ICP-Brasil, C=BR
 Acesse: <https://tribunaonline.com.br/validador-iti> caso deseje validar a assinatura!

...continuação

BANESTES S.A. - BANCO DO ESTADO DO ESPÍRITO SANTO

Av. Princesa Isabel, 574 - Bloco B 9º andar - Centro - Vitória - ES

CNPJ: 28.127.603/0001-78

www.banestes.com.br



Com relação às Demonstrações Financeiras Consolidadas, elaboradas e divulgadas no padrão contábil do Cosif - Padrão Contábil das Instituições Reguladas pelo Banco Central do Brasil, conforme permitido pelo artigo 77 da Resolução CMN nº 4.966/2021, estão sendo apresentadas "adicionalmente" às Demonstrações Financeiras consolidadas no padrão contábil internacional - IFRS.

b. Novas Normas Emitidas com Vigência Futura
• Resolução CMN n.º 4.966/2021 - Instrumentos Financeiros

A Resolução CMN nº 4.966, de 25 de novembro de 2021, entra em vigor a partir de 1º de janeiro de 2025, estabelecendo novos conceitos e os critérios contábeis a serem observados pelas instituições financeiras e demais instituições autorizadas a funcionar pelo Banco Central do Brasil. As principais mudanças aplicáveis ao BANESTES, referem-se a: i) classificação, mensuração, reconhecimento e baixa de instrumentos financeiros; e ii) constituição de provisão para perdas esperadas associadas ao risco de crédito dos seguintes instrumentos financeiros. Os efeitos da aplicação dos critérios contábeis estabelecidos pela Resolução CMN nº 4.966/2021 serão registrados, em 1º de janeiro de 2025, diretamente na conta de lucros acumulados, pelo valor líquido dos efeitos tributários. Os efeitos da adoção das novas regras foram estimados com base nas melhores informações disponíveis até a data deste relatório.

Os principais aspectos trazidos pela nova norma são:

Classificação dos Ativos Financeiros

De acordo com a Circular nº 3.068/2001, os títulos e valores mobiliários eram classificados em três categorias: títulos para negociação, títulos disponíveis para venda e títulos mantidos até o vencimento, conforme a intenção da administração na gestão desses ativos. Enquanto a Circular n.º 3.068/2001 se aplicava exclusivamente a títulos e valores mobiliários, a Resolução CMN n.º 4.966/2021 abrange todos os instrumentos financeiros da Instituição.

Com a entrada em vigor da Resolução CMN nº 4.966/2021, a classificação dos instrumentos financeiros passou a ser baseada no modelo de negócios adotado pela instituição e nas características contratuais dos fluxos de caixa desses ativos. Essa classificação será realizada em uma das três novas categorias: Custo Amortizado (CA), Valor Justo por Meio de Outros Resultados Abrangentes (VJORA) ou Valor Justo por Meio do Resultado (VJR). Considerando os novos requerimentos de classificação, o Banco não teve impactos relevantes na mensuração desses ativos financeiros.

Incorporação da Taxa de Juros Efetiva

Com a incorporação da Taxa de Juros Efetiva, os instrumentos financeiros inicialmente reconhecidos nas categorias Custo Amortizado e Valor Justo em Outros Resultados Abrangentes (VJORA) passarão a ter seu valor ajustado com base nos custos de transação atribuíveis individualmente à operação, bem como nos valores recebidos na aquisição ou originação dos instrumentos.

Nesse contexto, esses custos de transação e valores recebidos na aquisição / originação dos instrumentos serão reconhecidos contra resultado ao longo da vida contratual, conforme a metodologia de cálculo diferenciada proporcional para as operações de crédito ou com características de crédito e pelo método de juros efetivos para os demais instrumentos financeiros.

Tendo em vista que os requerimentos relacionados a Taxa de Juros Efetiva terão aplicação prospectiva, eles não trarão ajuste de transição.

Definição de Ativo Problemático e Stop Accrual

A Resolução CMN nº 4.966/2021 estabelece que um ativo é caracterizado como problemático quando: apresentar atraso superior a 90 dias no pagamento do principal ou encargos; ou quando houver evidências de que a respectiva obrigação não será integralmente honrada nas condições pactuadas, sem a necessidade de acionamento de garantias ou colaterais. No caso do BANESTES, ativos problemáticos incluirão, para pessoas físicas, operações com atraso superior a 90 dias e operações reestruturadas. Para pessoas jurídicas, serão considerados ativos problemáticos as operações com atraso superior a 90 dias, operações reestruturadas e aquelas em processo de recuperação judicial ou falência.

Os requerimentos relacionados a esse tema não trarão ajuste de transição, pois serão aplicados de forma prospectiva.

Perdas Esperadas Associadas ao Risco de Crédito (anteriormente "Provisão para Devedores Duvidosos")

Até 31 de dezembro de 2024, a provisão para perdas em operações de crédito e demais operações com características de concessão de crédito era constituída com base em modelos internos de risco, que classificavam as operações em nove níveis de risco, sendo "AA" o risco mínimo e "H" o risco máximo. O BANESTES aplicava os percentuais de perda determinados pela Resolução CMN nº 2.682/1999 a cada nível de risco para fins de cálculo da provisão para créditos de liquidação duvidosa. O modelo então vigente adotava a abordagem de perdas incorridas, na qual as provisões eram reconhecidas apenas quando havia evidência objetiva de perda, ou seja, quando um evento de perda de crédito já havia ocorrido. Dessa forma, a constituição da provisão para perdas ocorria de maneira retrospectiva, a partir da materialização de um evento de perda. Com a adoção da Resolução CMN n.º 4.966/2021, o BANESTES passará a adotar o modelo de perdas esperadas, no qual as perdas passam a ser reconhecidas desde o momento do reconhecimento inicial da operação, considerando-se efeitos do passado, a situação presente e impactos macroeconômicos esperados (visão *forward Looking*).

Além disso, haverá a necessidade de apuração de provisão para perdas esperadas para outras operações (além de operações de crédito e outros créditos com características de concessão de crédito), como, por exemplo, títulos e valores mobiliários e limites concedidos e não utilizados de cheque especial, conta garantida e cartão de crédito.

Para atendimento à Resolução CMN nº 4.966/2021, os seguintes parâmetros serão utilizados para apuração da provisão para perdas esperadas: i) probabilidade do ativo ser caracterizado como um ativo com problema de recuperação de crédito; ii) expectativa de recuperação do ativo; e iii) provisão para perdas incorridas para ativo com atraso superior a 90 dias de atraso (aplicando percentuais mínimos de provisão estabelecidos na Resolução BCB 352/2023).

O impacto negativo estimado no patrimônio líquido advindo da adoção inicial do modelo para perdas esperadas associadas ao risco de crédito será de, aproximadamente, R\$ 121.395, líquido de efeitos tributários.

Aspectos Fiscais

A Lei nº 14.467/2022, derivada da Medida Provisória nº 1.128/2022, introduz um novo tratamento tributário para perdas decorrentes do não recebimento de créditos por instituições financeiras e entidades autorizadas pelo Banco Central do Brasil. A medida busca alinhar as normas tributárias e contábeis, reduzindo vulnerabilidades associadas aos ativos fiscais diferidos registrados nos balanços das instituições financeiras. Assim, a nova legislação modifica a dedutibilidade das perdas com créditos inadimplidos.

No tocante aos efeitos fiscais da aplicação da lei supramencionada, as perdas apuradas para as operações inadimplidas (atraso superior a 90 dias) em 31 de dezembro de 2024, ainda não deduzidas fiscalmente até essa data, poderão ser realizadas à razão de 1/84 (um oitenta e quatro avos) ou de 1/120 (um cento e vinte avos) para cada mês do período de apuração, a partir do mês de janeiro de 2026.

A implementação da nova regra impactará diretamente o resultado do Banco, afetando a constituição de créditos tributários diferidos e alterando seu prazo de realização. A expectativa de realização dos créditos tributários, apresentada na nota 22.b3, considera os efeitos decorrentes da aplicação da Lei nº 14.467/2022.

• Resolução CMN n.º 4.975/2021 - Arrendamento

Resolução n.º 4.975, de 16 de dezembro de 2021 do Conselho Monetário Nacional, dispõe sobre os critérios contábeis aplicáveis às operações de arrendamento mercantil pelas instituições financeiras e demais instituições autorizadas a funcionar pelo Banco Central do Brasil. Estabelece a observância ao CPC 06 (R2), a partir de 1 de janeiro de 2025, no reconhecimento, na mensuração, na apresentação e na divulgação destes instrumentos. O BANESTES adotará de forma prospectiva a aplicação da referida norma, conforme faculdade apresentada no § 5º da referida Resolução, para os novos contratos e modificações que ocorrerem a partir de janeiro de 2025.

• Outros normativos

Instrução Normativa n.º 318, de 04 de novembro de 2022 do Banco Central do Brasil, define os subgrupos contábeis do elenco de contas do Padrão Contábil das Instituições Reguladas pelo Banco Central do Brasil (Cosif) para utilização pelas instituições financeiras e demais instituições autorizadas a funcionar pelo Banco Central do Brasil. O Banco Central através da Instrução Normativa BCB nº 579 de 27/12/2024, prorrogou o prazo da entrada em vigor da norma para 1º de janeiro de 2030. O Banco ficará no aguardo de novas orientações do Banco Central para implantação da norma.

Instruções Normativas: n.º 426 de 01/12/2023, n.º 427 de 01/12/2023, n.º 428 de 01/12/2023, n.º 429 de 01/12/2023, n.º 430 de 01/12/2023, n.º 431 de 01/12/2023, n.º 432 de 01/12/2023 e n.º 433 de 01/12/2023, do Banco Central do Brasil, definem as rubricas contábeis dos grupos do Ativo Realizável, Ativo Permanente, Compensação Ativa, Passivo Exigível, Patrimônio Líquido, Resultado Credor, Resultado Devedor e Compensação Passiva, respectivamente, do elenco de contas do Padrão Contábil das Instituições Reguladas pelo Banco Central do Brasil (Cosif) para utilização pelas instituições financeiras e demais instituições autorizadas a funcionar pelo Banco Central do Brasil. Normas em vigor a partir de 1º de janeiro de 2025. O BANESTES está em estudo para implementação do novo plano de contas e fazendo as devidas adequações sistêmicas para atendimento às normas. O Banco está em fase de fazer as definições para a migração do plano de contas atual para o novo plano de contas. A estrutura do novo plano de contas para o exercício de 2025 foi inserida no sistema ERP/SAP, em produção, estando o sistema preparado para utilização do novo Plano de Contas em atendimento aos normativos emitidos pelo Banco Central.

Instrução Normativa BCB nº 469 de 3 de maio de 2024, altera a Instrução Normativa BCB nº 195, de 9 de dezembro de 2021, que estabelece procedimentos de remessa do Balancete Patrimonial Analítico e do Balanço Patrimonial Analítico pelas instituições financeiras e demais instituições autorizadas a funcionar pelo Banco Central do Brasil. Esta Instrução Normativa entra em vigor em 1º de janeiro de 2025. O Banco já previu a alteração no novo sistema ERP-SAP e o documento já está em produção no novo sistema para ser utilizado a partir de janeiro/2025.

Emenda Constitucional nº 132 de 20 de dezembro de 2023. Essa norma altera o texto da Constituição da República Federativa do Brasil para instituir a reforma do Sistema Tributário Nacional, com o objetivo de simplificar a tributação e impulsionar a economia brasileira, dentre outros. Prevê a criação da Contribuição sobre Bens e Serviços (CBS), que substituirá as contribuições do PIS e da COFINS, e do Imposto sobre Bens e Serviços (IBS), que unificará o ISS e o ICMS, entre outras mudanças. O BANESTES S.A. está no aguardo das regulamentações para avaliação dos impactos efetivos desta norma.

Os impactos da implementação dos normativos citados, bem como os demais normativos relacionados a essas alterações, estão sendo avaliados pelo Banco.

c. Base para consolidação

Em conjunto com as Demonstrações Financeiras do BANESTES, estão sendo apresentadas as Demonstrações Financeiras Consolidadas, contemplando ainda as disposições contidas nas normas do Conselho Nacional de Seguros Privados (CNSP) e da Superintendência de Seguros Privados (SUSEP), preparadas de acordo com as normas estabelecidas pela Comissão de Valores Mobiliários (CVM), que requerem a eliminação dos saldos e transações entre as empresas incluídas na consolidação. Na consolidação das Demonstrações Financeiras, foram eliminadas as participações de uma empresa em outra, os saldos de contas patrimoniais, as receitas e as despesas, conforme relacionado na Nota 14.

As Demonstrações Financeiras consolidadas incluem as demonstrações financeiras do BANESTES S.A., de suas empresas controladas diretas e indiretas.

Empresas	Atividade	Método de Consolidação	Participação	
			31/12/2024	31/12/2023
Entidades Financeiras no País				
BANESTES Distribuidora de Títulos e Valores Mobiliários S.A.	Distribuidora de Títulos e Valores Mobiliários	Integral	100,00%	100,00%
Entidades de Seguros, Fundos e Previdência no País				
BANESTES Seguros S.A.	Seguros	Integral	100,00%	100,00%
Entidades Não Financeiras no País				
BANESTES Administradora e Corretora de Seguros, Previdência e Capitalização Ltda.	Administradora e Corretora de Seg. Prev. e Capitalização	Integral	99,99%	99,99%
BANESTES Loteria S.A. (*)	Casa Lotérica	Integral	100,00%	-
Fundos de Investimentos				
BANESTES Fic Meza I FI em Cotas de FI em Direitos Creditórios Responsabilidade Limitada (**)	Fundos de Investimentos	Integral	100,00%	-

(*) A BANESTES Loteria S.A. foi constituída pelo BANESTES - Banco do Estado do Espírito Santo S.A em 20 de agosto de 2024. A BANESTES Loteria está em fase pré-operacional.

(**) O Fundo BANESTES FIC MEZA foi criado pelo BANESTES - Banco do Estado do Espírito Santo S.A. em dezembro de 2024.

d. Moeda Funcional

As Demonstrações Financeiras estão sendo apresentadas em Reais (R\$), que é a moeda funcional do Sistema Financeiro BANESTES.

3. RESUMO DAS POLÍTICAS CONTÁBEIS MATERIAIS

As políticas contábeis materiais a seguir discriminadas foram aplicadas em todos os períodos apresentados nas Demonstrações Financeiras individuais e consolidadas e têm sido aplicadas de forma consistente pelas empresas do Sistema Financeiro BANESTES.

a. Apuração de Resultado - O resultado é apurado pelo regime de competência.

b. Caixa e Equivalentes de Caixa - São representados por disponibilidades em moeda e aplicações interfinanceiras de liquidez - posição bancada com conversibilidade imediata, risco insignificante de mudança de valor e limites, com prazo de vencimento igual ou inferior a 90 dias na data efetiva de aplicação.

c. Aplicações Interfinanceiras de Liquidez - Representam os recursos aplicados ou captados no mercado interfinanceiro. São apresentadas pelo valor de resgate deduzido das receitas ou despesas a apropriar correspondentes a períodos futuros com base na variação do indexador e na taxa de juros pactuados.

d. Títulos e Valores Mobiliários - Foram classificados e avaliados, de acordo com a capacidade financeira de cada empresa, conforme segue:

• Títulos para negociação: títulos e valores mobiliários adquiridos com o propósito de serem ativos e frequentemente negociados. Esses títulos são avaliados pelo valor justo, computando-se a valorização ou a desvalorização em contrapartida à adequada conta de receita ou despesa no resultado do período.

• Títulos disponíveis para venda: títulos e valores mobiliários que não se enquadram nas categorias títulos para negociação e títulos mantidos até o vencimento. Esses títulos são avaliados pelo valor justo, computando-se a valorização ou a desvalorização em contrapartida à conta destacada do Patrimônio Líquido, pelo valor líquido dos efeitos tributários.

• Títulos mantidos até o vencimento: títulos e valores mobiliários para os quais haja intenção e capacidade financeira de mantê-los em carteira até o vencimento. Esses títulos são avaliados pelos respectivos custos de aquisição, acrescidos dos rendimentos auferidos, os quais devem impactar o resultado do período.

e. Valor Justo dos Instrumentos Financeiros - O valor justo dos instrumentos financeiros é determinado com base em cotações de mercados ativos, quando disponíveis, e na ausência de cotação é determinado com base na utilização de preços de transações recentes, semelhantes e realizadas em condições de mercado, ou com base em metodologias de avaliação, baseadas em técnicas de fluxos de caixa futuros descontados considerando as condições de mercado, o valor do dinheiro no tempo, a curva de rentabilidade e fatores de volatilidade. Estas metodologias podem requerer a utilização de pressupostos ou julgamentos na estimativa do valor justo. Os instrumentos financeiros a valor justo são classificados em três níveis:

Nível I: Instrumentos financeiros a valor justo, determinados com base em cotações públicas de preços em mercados ativos, incluem títulos da dívida pública e ações de companhias abertas.

Nível II: Quando as cotações de preços não podem ser observadas, a Administração, utilizando seus próprios modelos internos, faz a sua melhor estimativa do preço que seria fixado pelo mercado. Na maioria dos casos, esses modelos utilizam dados baseados em parâmetros de mercado observáveis como uma importante referência. Várias técnicas são empregadas para fazer essas estimativas, inclusive a interpolação de dados de mercado observáveis e técnicas de interpolação. A melhor evidência do valor justo de um instrumento financeiro no reconhecimento inicial é o preço da transação, a menos que o valor justo do instrumento possa ser obtido a partir de outras transações de mercado realizadas com o mesmo instrumento ou com instrumentos similares ou possa ser mensurado utilizando uma técnica de avaliação na qual as variáveis usadas incluem apenas dados de mercado observáveis, sobretudo taxas de juros.

Nível III: Registra ativos ou passivos financeiros nos quais não são utilizados dados observáveis de mercado para fazer a mensuração. Em 31/12/2024 o Sistema Financeiro BANESTES não possuía instrumentos financeiros classificados nesse nível.

f. Relações Interfinanceiras - Os créditos junto ao Fundo de Compensação das Variações Salariais (FCVS), decorrentes de saldos residuais e/ou quitações antecipadas de financiamentos imobiliários com desconto, são registrados pelo seu valor nominal atualizados pelos rendimentos até a data do balanço e ajustados por provisão para perdas por negativa de cobertura total ou parcial dos créditos por parte do FCVS. Os créditos são mantidos ao seu valor nominal atualizado, dada a intenção da Administração de manter até seu vencimento os títulos CVS a que esses créditos serão convertidos.

g. Operações de Crédito - Constituídas, basicamente, de empréstimos e financiamentos ao setor privado, com operações efetuadas às taxas pré e pós-fixadas. São demonstradas pelos valores aplicados, acrescidos dos rendimentos e atualizações monetárias até a data do balanço, retificados das rendas a apropriar, quando aplicável.

h. Cartões de Crédito - As compras efetuadas pelos clientes nos cartões de crédito são registradas até o vencimento das faturas, inclusive compras à vista e parcelado lojista, no título contábil - Valores a Receber Relativos a Transações de Pagamento (Outros Ativos Financeiros) em contrapartida com o título contábil - Obrigações por Transações de Pagamento (Outros Passivos Financeiros), descontadas das comissões pagas pelos estabelecimentos comerciais, contabilizadas no título contábil - Rendimentos por Serviços de Pagamento (Receitas de Prestação de Serviços).

Os saques financiados, faturas em atraso, rotativo e compras parceladas com juros pelo emissor são contabilizados nos títulos contábeis: Cartão de Crédito - Rotativo, Cartão de Crédito - Compras Parceladas e Parcelamentos de Faturas e Cartão de Crédito - Saques, Transferências, Pagamentos de Contas e Outras Transações (Operações de Créditos - Empréstimos).

i. Provisão para Perdas de Operações de Crédito e Outros Créditos com Característica de Concessão de Crédito - Foi constituída sobre créditos concedidos com base no nível de risco de cada cliente e operação, considerando suas garantias, conjuntura econômica e histórico creditício, em conformidade com as Resoluções do Conselho Monetário Nacional nº 2.682/1999 e nº 2.697/2000. A Instituição utiliza da permissibilidade admitida pelo parágrafo 1º do art. 4º da Resolução nº 2.682/1999, aplicando às operações de crédito com prazo a decorrer superior a 36 meses a contagem em dobro dos prazos referidos no inciso I do artigo retromencionado, para fins da classificação nos respectivos níveis de risco.

j. Operações de Seguros e Resseguros de Danos e Pessoas - Os prêmios de seguro e os respectivos custos de comercialização são registrados quando da emissão das apólices e reconhecidos no resultado segundo o transcorrer da vigência de risco, através da constituição das provisões para prêmios não ganhos e do diferimento das despesas de comercialização. Os contratos emitidos são classificados como contratos de seguro quando esses contratos transferem risco significativo de seguro pelo qual aceita um risco de seguro significativo de outra parte (segurado), aceitando compensar o segurado no caso de um acontecimento futuro incerto específico que possa afetá-lo adversamente. Na data de adoção inicial do CPC 11, a Seguradora não identificou contratos classificados como contratos de investimento. Os contratos de resseguro também são classificados como contratos de seguros segundo os princípios de transferência de risco de seguro do CPC 11. A Seguradora encerrou em 31/12/2023 a sua operação de resseguro, junto ao Instituto de Resseguros do Brasil, para os seguros do grupo de pessoas.

Os ativos e passivos financeiros decorrentes desses contratos são baixados com base (I) nas prestações de contas emitidas pelo IRB - Brasil Resseguros S.A. por meio dos movimentos operacionais periódicos sujeitos à análise da Seguradora e (II) nas prestações de contas preparadas pela Companhia e que estão sujeitas à análise pela resseguradora. Os juros cobrados sobre o parcelamento de prêmios de seguros são diferidos para apropriação no resultado no mesmo prazo do parcelamento dos correspondentes prêmios de seguros.

k. Provisões Técnicas - Seguros - As provisões técnicas são constituídas e calculadas de acordo com as determinações e critérios estabelecidos na Resolução CNSP nº 432/2021, e ainda pelas determinações constantes na Circular SUSEP nº 648/2021 e alterações posteriores. As provisões são calculadas com base em critérios, parâmetros e fórmulas documentados em Notas Técnicas Atuariais (NTA), devidamente produzidas por atuário responsável e revisadas por auditoria atuarial independente, bem como avaliadas por auditoria contábil.

l. Teste de Adequação de Passivos (TAP) - Conforme requerido pelo CPC 11, em cada balanço deve ser elaborado o teste de adequação dos passivos para todos os contratos em curso na data de execução do teste. Este teste de adequação dos passivos para fins de elaboração das Demonstrações Financeiras é regulamentado através da Resolução CNSP nº 432/2021 e pela Circular SUSEP nº 648/2021 e alterações posteriores, avaliando na data-base, as obrigações decorrentes dos contratos e certificados dos planos de seguros.

...continua...



Assinado Digitalmente por: **NASSAU EDITORA RADIO E TV LTDA EM RECUPERACAO JUD:2706515000130 - Em: 26/02/2025**

Certificado emitido por: CN=AC CONSULTI BRASIL RFB, OU=Secretaria da Receita Federal do Brasil - RFB, O=ICP-Brasil, C=BR

Acesse: <https://tribunaonline.com.br/validador-iti> caso deseje validar a assinatura!

...continuação

BANESTES S.A. - BANCO DO ESTADO DO ESPÍRITO SANTO

Av. Princesa Isabel, 574 - Bloco B 9º andar - Centro - Vitória - ES

CNPJ: 28.127.603/0001-78

www.banestes.com.br



A Seguradora avalia a adequação de suas Provisões Técnicas, utilizando estimativas correntes de fluxos de caixa futuros de seus contratos de seguro vigentes na data-base de suas Demonstrações Financeiras através do TAP. Este teste é elaborado considerando os valores contábeis segregados pelos passivos dos sinistros já ocorridos e a ocorrer. Nesta segregação, a segmentação obedece a valores já registrados na contabilidade, bem como valores a registrar, com base em faturas de contratos reconhecidos pela contabilidade através de suas emissões e com vigência após a data-base do cálculo. Os valores de prêmios contabilizados para riscos a vigor, bem como dos prêmios projetados para os riscos não registrados são deduzidos das despesas de comercialização diferidas, dos ativos intangíveis e dos tributos inerentes ao valor retido. Considerando as similaridades dos riscos expostos, a Seguradora optou por segmentar seus contratos nas seguintes classificações: 1) Danos; 2) Pessoas.

O estudo do TAP considera bases atuariais, premissas atuais e a estimativa considerada mais adequada e prudente de todos os fluxos de caixa futuros, que também incluem as despesas incrementais e acessórias para liquidação de sinistros.

O resultado do teste de adequação dos passivos, realizado para as datas-base de 31/12/2024 e 31/12/2023, não apresentou insuficiência na constituição das provisões técnicas da Seguradora, não sendo necessário a constituição da Provisão Complementar de Cobertura - PCC.

m. Despesas antecipadas - São contabilizadas as aplicações de recursos antecipados, cujos benefícios ou prestação de serviços contratados ocorrerão em períodos seguintes e são apropriadas ao resultado do período a que se referem, no decorrer da vigência dos respectivos contratos.

n. Investimentos - Os Investimentos em Sociedades Controladas são avaliados pelo método da equivalência patrimonial (Nota 13). Os demais investimentos são avaliados pelo valor de aquisição, corrigidos monetariamente até 31/12/1995 e deduzidos de provisão para perda, quando aplicável.

o. Imobilizado de Uso - O Imobilizado é registrado ao custo de aquisição ou construção, menos depreciação acumulada e da provisão para perdas por *impairment*, quando aplicável. A depreciação é calculada pelo método linear, observando-se o prazo de vida útil dos bens. Ativos de arrendamento financeiro são depreciados considerando o prazo mais curto entre o do contrato e o de sua vida útil. Terrenos não são depreciados. As vidas úteis estimadas são as seguintes:

	31/12/2024
Sistema de Comunicação	10 anos
Equipamentos de Informática e Sistema de Processamento de Dados	5 anos
Móveis, Equipamentos e Instalações	10 anos
Sistema de Segurança	10 anos

Os Imóveis de Uso Próprio, Terrenos e Edificações foram reavaliados com data-base de 31/10/2005 e a partir dessa data as Edificações passaram a ser depreciadas com base no prazo remanescente de vida útil dos imóveis indicados no Laudo de Avaliação.

p. Intangível - O Intangível corresponde aos ativos não monetários identificáveis sem substância física, adquiridos ou desenvolvidos pelo Banco, destinados à manutenção da entidade ou exercidos com essa finalidade. É registrado ao custo de aquisição ou desenvolvimento, menos amortização acumulada e da provisão para perdas por *impairment*, quando aplicável. Está composto basicamente por *softwares* e é amortizado pelo método linear, ao longo da sua vida útil ou de acordo com os prazos contratuais.

A vida útil estimada dos *softwares* mantidos pelo Sistema Financeiro BANESTES é de 10 anos ou de acordo com a vigência dos contratos de direito de uso.

q. Valor de Recuperação de Ativos - Impairment - A redução do valor recuperável dos ativos não financeiros (*impairment*) é reconhecida como perda, quando o valor de contabilização de um ativo, ou de uma unidade geradora de caixa (UGC), exceto outros valores e bens e créditos tributários, for maior do que o seu valor recuperável ou de realização.

Em relação ao ativo imobilizado, o valor recuperável da unidade geradora de caixa, composta pelo saldo contábil dos ativos registrados nas contas de sistema de processamento de dados e sistemas de comunicação, é obtido por meio do valor justo líquido da despesa de alienação e comparado ao seu valor contábil. No exercício de 2024, não foram encontrados indícios de perda do valor recuperável destes bens. Os demais itens do ativo imobilizado, ainda que sujeitos ao teste de *impairment*, são inventariados anualmente e caso não sejam localizados, a perda é registrada em outras despesas operacionais.

Os itens do ativo intangível, *softwares* adquiridos de terceiros, desenvolvidos internamente e licenças de direito de uso, por serem adquiridos/desenvolvidos com o objetivo de atender às necessidades do Banco e adequar o ambiente tecnológico ao modelo de negócios da Instituição, não possuem ativos semelhantes no mercado inviabilizando a estimativa do seu valor justo líquido da despesa de venda e a obtenção do seu valor em uso torna-se inviável devido ao custo de implementação de métrica que permita o seu cálculo. Portanto, para esses ativos, é feita somente a verificação do seu uso total ou parcial pela Instituição.

No exercício de 2024, com base em fontes internas e externas de informação, não foram encontrados indícios de descontinuidade/obsolescência total ou parcial dos *softwares* registrados no patrimônio da Instituição.

r. Depósitos a Prazo, de Poupança, Interfinanceiros e Captações no Mercado Aberto, Obrigações por Emissão de Letras de Crédito Imobiliário, de Letras de Crédito de Agronegócio e Obrigações por Repasses - As operações prefixadas são registradas pelo valor futuro, retificadas pelas contas de despesas a apropriar e as operações pós-fixadas pelo valor presente, atualizadas pela taxa de juros e variação monetária, *pró-rata* dia, até a data do Balanço. Os compromissos de recompra ou compra de títulos de renda fixa, a preço fixo, estão integralmente lastreados pela carteira própria e por compromisso de revenda ou venda.

s. Apropriação das Rendas de Operações de Crédito, das Despesas de Depósitos, de Letras de Crédito Imobiliário e de Agronegócio e Obrigações por Repasses - As operações ativas e passivas contratadas com encargos prefixados são contabilizadas pelo montante pactuado (principal e encargos), sendo que a contrapartida do montante dos encargos é registrada nas contas retificadoras de "rendas e despesas a apropriar". Os rendimentos e os encargos escriturados nas contas retificadoras são apropriados mensalmente às respectivas contas de receitas e despesas efetivas, em razão da fluência dos prazos das operações.

As operações ativas e passivas com rendimentos/encargos postecipados são contabilizadas pelo valor inicial nas contas que registram os direitos e obrigações. Mensalmente, são escriturados nessas contas os juros e os ajustes do principal das operações decorrentes da variação da unidade de correção, a crédito e a débito das respectivas contas de receitas e de despesas efetivas.

t. Ativos e Passivos Contingentes e Obrigações Legais - Fiscais e Previdenciárias - São reconhecidos, mensurados e divulgados de acordo com as determinações estabelecidas na Resolução nº 3.823/2009, do Conselho Monetário Nacional.

• **Ativos e Passivos Contingentes** - Referem-se a direitos e obrigações potenciais decorrentes de eventos passados e cuja ocorrência depende de eventos futuros.

• **Ativos Contingentes** - Não são reconhecidos, exceto quando da existência de evidências que assegurem elevado grau de confiabilidade de realização, usualmente representado pelo trânsito em julgado da ação e pela confirmação da capacidade de sua recuperação por recebimento ou compensação com outro exigível.

• **Passivos Contingentes e Provisões** - Decorrem basicamente de processos judiciais e administrativos, inerentes ao curso normal dos negócios movidos por terceiros, empregados, ex-empregados e órgãos públicos, em ações cíveis, trabalhistas, de natureza fiscal e previdenciária e outros riscos. Essas causas são avaliadas por assessores legais e levam em consideração a probabilidade que recursos financeiros sejam exigidos para liquidar as obrigações e que o montante das obrigações possa ser estimado com suficiente segurança. As expectativas de perdas para as causas são classificadas como prováveis, para as quais são constituídas provisões; possíveis, que somente são divulgadas sem que sejam provisionadas; e remotas, que não requerem provisão e divulgação. Os valores das contingências são quantificados utilizando-se modelos e critérios que permitam a sua mensuração de forma adequada, apesar da incerteza inerente ao prazo e valor.

Os Depósitos Judiciais em Garantia correspondentes são atualizados de acordo com a regulamentação vigente.

• **Obrigações Legais - Fiscais e Previdenciárias** - Representadas por exigíveis relativos às obrigações tributárias, cuja legalidade ou constitucionalidade é objeto de contestação judicial, constituídas pelo valor integral em discussão.

Os Exigíveis e os Depósitos Judiciais correspondentes são atualizados de acordo com a regulamentação vigente.

u. Benefícios a Empregados - Os benefícios a empregados, relacionados a benefícios de curto prazo para os empregados, são reconhecidos pelo regime de competência de acordo com os serviços prestados. Os benefícios pós-emprego de responsabilidade do BANESTES relacionados a complemento de aposentadoria são avaliados de acordo com os critérios estabelecidos na Resolução CVM nº 110/2022 (Nota 26).

O método atuarial adotado para a avaliação dos passivos e custos dos benefícios do plano previdenciário é o da UCP - Unidade de Crédito Projetada, ou PUC - *Projected Unit Credit*, aplicada sobre as obrigações atuarialmente projetadas (PBO - *Projected Benefit Obligation*), líquido dos ativos garantidores do plano.

A avaliação atuarial é elaborada com base em premissas e projeções de inflação, taxas de juros, aumentos dos benefícios, expectativa de vida, etc. O plano de benefício definido é registrado com base em estudo atuarial, procedido anualmente por atuário independente, no final de cada exercício.

Os ganhos e perdas atuariais decorrentes de ajuste pela experiência e nas mudanças das premissas atuariais são registrados diretamente no patrimônio líquido, como ajustes de avaliação atuarial, quando ocorrerem.

Os custos de serviços passados são imediatamente reconhecidos no resultado.

v. Tributos - Calculados às alíquotas a seguir, consideram, para efeito das respectivas bases de cálculo, a legislação vigente pertinente para cada encargo.

Imposto de Renda	15,00%
Adicional de Imposto de Renda	10,00%
Contribuição Social - Setor Bancário	20,00%
Contribuição Social - Setores Segurador e Distribuidor	15,00%
Contribuição Social - Setor de Corretagens	9,00%
Cofins	4,00%
Cofins - Setor de Corretagens	3,00%
PIS	0,65%
ISS	Até 5,00%

As modificações no critério de reconhecimento de receitas, custos e despesas computados na apuração do lucro líquido do período, introduzidas pela Lei nº 11.638/2007 e alterações posteriores, foram contempladas fiscalmente pelo novo regime de tributação vigente instituído pela Lei nº 12.973/2014.

A Emenda Constitucional nº 103/2019, em seu artigo 32, elevou para 20% a alíquota da Contribuição Social sobre o Lucro Líquido para os bancos de qualquer espécie a partir de 1º de março de 2020 até que entre em vigor lei que disponha sobre a alíquota da referida contribuição (Nota 22).

A Lei nº 14.446/2022 (conversão da MP nº 1.115/2022) elevou para 21% a alíquota da CSLL para o setor bancário, e para 16% para os setores segurador e distribuidor, no período compreendido entre 1º de agosto de 2022 e 31 de dezembro de 2022, retornando às alíquotas de 20% e 15% respectivamente, a partir de 1º de janeiro de 2023.

w. Resultados Recorrentes / Não Recorrentes - A Resolução BCB nº 2/2020, em seu artigo 34, estabelece que devem ser evidenciados em notas explicativas os resultados recorrentes e não recorrentes de forma segregada. De acordo com a norma, deve ser considerado como resultado não recorrente o resultado que: I - não esteja relacionado ou esteja relacionado incidentalmente com as atividades típicas da Instituição; e, II - não esteja previsto para ocorrer com frequência nos exercícios futuros.

A natureza e o efeito financeiro dos eventos considerados não recorrentes estão evidenciados na Nota Explicativa 29.I.

x. Receitas e Despesas de Prestação de Serviços - As receitas de prestação de serviços são reconhecidas quando o Sistema Financeiro BANESTES fornece ou disponibiliza os serviços aos clientes, por um montante que reflete a contraprestação que a Instituição espera receber em troca desses serviços. Um modelo de cinco etapas é aplicado para reconhecimento das receitas: i) identificação do contrato com um cliente; ii) identificação das obrigações de desempenho do contrato; iii) determinação do preço da transação; iv) alocação do preço da transação às obrigações de desempenho no contrato; e v) reconhecimento da receita quando as obrigações de desempenho, pactuadas nos contratos com clientes, são satisfeitas. Os custos incrementais e os custos para cumprir contratos com clientes são reconhecidos como despesa, quando incorridos.

4. CAIXA E EQUIVALENTES DE CAIXA

	Banestes Múltiplo		Banestes Consolidado	
	31/12/2024	31/12/2023	31/12/2024	31/12/2023
Disponibilidades	169.534	157.657	169.584	157.808
Aplicações Interfinanceiras de Liquidez (*)	4.120.718	1.656.332	4.120.768	1.656.332
Re vendas a Liquidar - Posição Bancada	4.120.718	1.656.332	4.120.768	1.656.332
Letras Financeiras do Tesouro	1.411.257	376.250	1.411.307	376.250
Letras do Tesouro Nacional	576.302	679.999	576.302	679.999
Notas do Tesouro Nacional	2.133.159	600.083	2.133.159	600.083
Depósitos Compulsórios no Banco Central do Brasil	106.000	44.000	106.000	44.000
Aplicações Voluntárias no Banco Central	106.000	44.000	106.000	44.000
Total	4.396.252	1.857.989	4.396.352	1.858.140

(*) Operações cujo vencimento na data da efetiva aplicação for igual ou inferior a 90 dias.

5. APLICAÇÕES INTERFINANCEIRAS DE LIQUIDEZ

a. Contas Patrimoniais - Composição

	Banestes Múltiplo		Banestes Consolidado	
	31/12/2024	31/12/2023	31/12/2024	31/12/2023
Aplicações no Mercado Aberto	4.120.718	1.656.332	4.120.768	1.656.332
Re vendas a Liquidar - Posição Bancada	4.120.718	1.656.332	4.120.768	1.656.332
Letras Financeiras do Tesouro	1.411.257	376.250	1.411.307	376.250
Letras do Tesouro Nacional	576.302	679.999	576.302	679.999
Notas do Tesouro Nacional	2.133.159	600.083	2.133.159	600.083
Aplicações em Depósitos Interfinanceiros	336.130	943.611	336.130	943.611
Aplicações em Dep. Interf. - Não Ligadas	231.424	588.358	231.424	588.358
Aplicações em Dep. Interf. - Não Ligadas com Garantia	89.795	122.991	89.795	122.991
Aplicações em Dep. Interf. - Não Ligadas - Vinc. Créd. Rural	14.911	232.262	14.911	232.262
Total	4.456.848	2.599.943	4.456.898	2.599.943

b. Prazo de Vencimento

	Banestes Múltiplo						
	31/12/2024						
	sem vencito	até 3 meses	3 a 12 meses	1 a 3 anos	3 a 5 anos	Acima de 5 anos	Total
Aplicações no Mercado Aberto	-	4.120.718	-	-	-	-	4.120.718
Re vendas a Liquidar - Posição Bancada	-	4.120.718	-	-	-	-	4.120.718
Letras Financeiras do Tesouro	-	1.411.257	-	-	-	-	1.411.257
Letras do Tesouro Nacional	-	576.302	-	-	-	-	576.302
Notas do Tesouro Nacional	-	2.133.159	-	-	-	-	2.133.159
Aplicações em Depósitos Interfinanceiros	-	89.795	246.335	-	-	-	336.130
Aplicações em Dep. Interf. - Não Ligadas	-	-	231.424	-	-	-	231.424
Aplicações em Dep. Interf. - Não Ligadas com Garantia	-	89.795	-	-	-	-	89.795
Aplicações em Dep. Interf. - Não Ligadas - Vinc. Créd. Rural	-	-	14.911	-	-	-	14.911
Total em 31/12/2024	-	4.210.513	246.335	-	-	-	4.456.848
Total em 31/12/2023	-	1.656.332	652.766	290.845	-	-	2.599.943

	Banestes Consolidado						
	31/12/2024						
	sem vencito	até 3 meses	3 a 12 meses	1 a 3 anos	3 a 5 anos	Acima de 5 anos	Total
Aplicações no Mercado Aberto	-	4.120.718	50	-	-	-	4.120.768
Re vendas a Liquidar - Posição Bancada	-	4.120.718	50	-	-	-	4.120.768
Letras Financeiras do Tesouro	-	1.411.257	50	-	-	-	1.411.307
Letras do Tesouro Nacional	-	576.302	-	-	-	-	576.302
Notas do Tesouro Nacional	-	2.133.159	-	-	-	-	2.133.159
Aplicações em Depósitos Interfinanceiros	-	89.795	246.335	-	-	-	336.130
Aplicações em Dep. Interf. - Não Ligadas	-	-	231.424	-	-	-	231.424
Aplicações em Dep. Interf. - Não Ligadas com Garantia	-	89.795	-	-	-	-	89.795
Aplicações em Dep. Interf. - Não Ligadas - Vinc. Créd. Rural	-	-	14.911	-	-	-	14.911
Total em 31/12/2024	-	4.210.513	246.385	-	-	-	4.456.898
Total em 31/12/2023	-	1.656.332	652.766	290.845	-	-	2.599.943

continua...



Assinado Digitalmente por: **NASSAU EDITORA RADIO E TV LTDA EM RECUPERACAO JUD:2706515000130 - Em: 26/02/2025**

Certificado emitido por: CN=AC CONSULTI BRASIL RFB, OU=Secretaria da Receita Federal do Brasil - RFB, O=ICP-Brasil, C=BR

Acesse: <https://tribunaonline.com.br/validador-iti> caso deseje validar a assinatura!

c. Valor Justo por Níveis	Banestes Múltiplo							
	31/12/2024				31/12/2023			
	Valor Contábil	Valor Justo		Nível 2	Valor Contábil	Valor Justo		Nível 2
	Total Valor Justo	Nível 1			Total Valor Justo	Nível 1		
Aplicações no Mercado Aberto	4.120.718	4.175.624	4.175.624	-	1.656.332	1.671.665	1.671.665	-
Re vendas a Liquidar - Posição Bancada	4.120.718	4.175.624	4.175.624	-	1.656.332	1.671.665	1.671.665	-
Aplicações em Dep. Interfinanc.	336.130	336.130	-	336.130	943.611	943.615	-	943.615
Total	4.456.848	4.511.754	4.175.624	336.130	2.599.943	2.615.280	1.671.665	943.615

d. Rendas de Aplicações Interfinanceiras de Liquidez	Banestes Consolidado							
	31/12/2024				31/12/2023			
	Valor Contábil	Valor Justo		Nível 2	Valor Contábil	Valor Justo		Nível 2
	Total Valor Justo	Nível 1			Total Valor Justo	Nível 1		
Aplicações no Mercado Aberto	4.120.768	4.175.687	4.175.687	-	1.656.332	1.671.665	1.671.665	-
Re vendas a Liquidar - Posição Bancada	4.120.768	4.175.687	4.175.687	-	1.656.332	1.671.665	1.671.665	-
Aplicações em Dep. Interfinanc.	336.130	336.130	-	336.130	943.611	943.615	-	943.615
Total	4.456.898	4.511.817	4.175.687	336.130	2.599.943	2.615.280	1.671.665	943.615

Tipo de Papel	Banestes Múltiplo e Consolidado		Banestes Múltiplo		Banestes Consolidado	
	31/12/2024	31/12/2023	31/12/2024	31/12/2023	31/12/2024	31/12/2023
Rendas de Aplicações em Operações Compromissadas	478.161	475.003				
Rendas de Aplicações em Depósitos Interfinanceiros	66.839	102.075				
Rendas de Aplicações Voluntárias no Banco Central	5.004	3.142				
Total	550.004	580.220				

6. TÍTULOS E VALORES MOBILIÁRIOS	a. Classificação por Tipo de Papel			
	Banestes Múltiplo		Banestes Consolidado	
Tipo de Papel	31/12/2024	31/12/2023	31/12/2024	31/12/2023
Carteira Própria	8.952.662	12.135.209	9.132.952	12.363.403
Letras Financeiras do Tesouro - LFT	5.784.844	9.953.158	5.815.440	9.994.990
Notas do Tesouro Nacional - NTN	602.506	616.530	693.238	713.912
Títulos Públicos Federais - CVS - Comp. Var. Salariais	70.023	100.958	70.023	100.958
Certificados de Recebíveis Imobiliários - CRI	60.989	63.201	60.989	63.201
Debêntures	1.356.684	698.717	1.356.684	698.717

b. Classificação por Categoria, Tipo de Papel e Vencimento	Banestes Múltiplo								
	31/12/2024						Valor Contábil	Valor Justo	Custo de Aquisição Atualizado
Categoria/Papel	sem vencido	até 3 meses	3 a 12 meses	1 a 3 anos	3 a 5 anos	Acima de 5 anos			
Títulos Disponíveis Para Venda	-	2.952.530	26.277	778.857	232.435	10.214.564	14.204.663	14.204.663	14.110.995
Letras Financeiras do Tesouro - LFT	-	2.847.697	-	-	-	10.007.815	12.855.512	12.855.512	12.867.507
Debêntures	-	-	16.095	768.573	232.435	73.411	1.090.514	1.090.514	973.669
Letras Financeiras - Instituições Financeiras	-	-	10.182	10.284	-	-	20.466	20.466	20.366
Notas do Tesouro Nacional - NTN - F	-	104.833	-	-	-	42.300	147.133	147.133	158.415
Fundos de investimentos em cotas	-	-	-	-	-	91.038	91.038	91.038	91.038
Títulos Mantidos Até o Vencimento	-	85.517	1.487.510	1.359.456	705.519	262.744	3.900.746	3.847.504	3.900.746
Letras Financeiras do Tesouro - LFT	-	-	1.186.314	442.811	-	-	1.629.125	1.629.141	1.629.125
Notas do Tesouro Nacional - NTN - F	-	-	-	195.003	260.370	-	455.373	385.703	455.373
Certificados de Recebíveis Imobiliários - CRI	-	-	2.476	-	-	58.513	60.989	68.005	60.989
Debêntures	-	-	38.405	204.772	394.637	81.310	719.124	714.140	719.124
Tít. Públ. Fed.- CVS - Comp. Var. Salariais	-	9.196	27.222	33.605	-	-	70.023	70.023	70.023
Letras Financeiras - Instituições Financeiras	-	74.689	206.880	346.601	-	-	628.170	642.550	628.170
Cotas de Fundos de Investimento - FIDC	-	1.409	23.173	128.427	31.766	122.920	307.695	307.695	307.695
Notas Comerciais	-	223	3.040	8.237	18.744	-	30.244	30.244	30.244
Outros	-	-	-	-	2	1	3	3	3
Total em 31/12/2024	-	3.038.047	1.513.787	2.138.313	937.954	10.477.308	18.105.409	18.052.167	18.011.741
Total em 31/12/2023	-	775.584	3.132.006	5.455.433	5.297.308	12.216.329	26.876.660	26.700.399	26.886.976

Categoria/Papel	Banestes Consolidado								
	31/12/2024						Valor Contábil	Valor Justo	Custo de Aquisição Atualizado
sem vencido	até 3 meses	3 a 12 meses	1 a 3 anos	3 a 5 anos	Acima de 5 anos				
Títulos Para Negociação (*)	-	-	90.988	-	-	-	90.988	90.988	90.988
Cotas de Fundos de Investimento - FIDC	-	-	90.988	-	-	-	90.988	90.988	90.988
Títulos Disponíveis Para Venda	59.012	2.952.530	26.277	809.453	232.435	10.167.081	14.246.788	14.246.788	14.153.450
Letras Financeiras do Tesouro - LFT	-	2.847.697	-	30.596	-	10.007.815	12.886.108	12.886.108	12.898.095
Cotas de Fundos de Investimento - Diversos	59.012	-	-	-	-	-	59.012	59.012	59.012
Debêntures	-	-	16.095	768.573	232.435	73.411	1.090.514	1.090.514	973.669
Letras Financeiras - Instituições Financeiras	-	-	10.182	10.284	-	-	20.466	20.466	20.366
Notas do Tesouro Nacional - NTN - F	-	104.833	-	-	-	42.300	147.133	147.133	147.133
Notas do Tesouro Nacional - NTN - B	-	-	-	-	-	43.555	43.555	43.555	55.175
Títulos Mantidos Até o Vencimento	-	85.517	1.487.510	1.359.456	705.519	309.921	3.947.923	3.894.681	3.947.923
Letras Financeiras do Tesouro - LFT	-	-	1.186.314	442.811	-	-	1.629.125	1.629.141	1.629.125
Notas do Tesouro Nacional - NTN - B	-	-	-	-	-	47.177	47.177	47.177	47.177
Notas do Tesouro Nacional - NTN - F	-	-	-	195.003	260.370	-	455.373	385.703	455.373
Certificados de Recebíveis Imobiliários - CRI	-	-	2.476	-	-	58.513	60.989	68.005	60.989
Debêntures	-	-	38.405	204.772	394.637	81.310	719.124	714.140	719.124
Tít. Públ. Fed.- CVS - Comp. Var. Salariais	-	9.196	27.222	33.605	-	-	70.023	70.023	70.023
Letras Financeiras - Instituições Financeiras	-	74.689	206.880	346.601	-	-	628.170	642.550	628.170
Cotas de fundos de Investimento - FIDC	-	1.409	23.173	128.427	31.766	122.920	307.695	307.695	307.695
Notas Comerciais	-	223	3.040	8.237	18.744	-	30.244	30.244	30.244
Outros	-	-	-	-	2	1	3	3	3
Total em 31/12/2024	59.012	3.038.047	1.604.775	2.168.909	937.954	10.477.002	18.285.699	18.232.457	18.192.361
Total em 31/12/2023	88.980	775.584	3.146.275	5.462.490	5.317.814	12.313.711	27.104.854	26.928.593	27.115.906

(*) No balanço patrimonial, os títulos e valores mobiliários classificados na categoria títulos para negociação são apresentados no ativo circulante, conforme determina o parágrafo único do artigo 7º, da Circular nº 3.068/2001, do Banco Central do Brasil.
 O valor justo dos Títulos Públicos Federais (LFT's, LTN's e NTN's) e das Debêntures são obtidos a partir dos preços de mercado secundário, divulgado pela ANBIMA e/ou precificados por metodologia própria, observando os dados de mercado. Para as Cotas de Fundo de Investimento o valor justo é obtido pelo valor da cota divulgado pelo próprio administrador do fundo. Os CRI's tem seu valor justo obtido através de metodologia própria, que precifica o ativo a partir de dados observados no mercado.

...continua...



Assinado Digitalmente por: **NASSAU EDITORA RADIO E TV LTDA EM RECUPERACAO JUD:27065150000130 - Em: 26/02/2025**
 Certificado emitido por: CN=AC CONSULTI BRASIL RFB, OU=Secretaria da Receita Federal do Brasil - RFB, O=ICP-Brasil, C=BR
 Acesse: <https://tribunaonline.com.br/validador-iti> caso deseje validar a assinatura!

c. Valor Justo por Níveis

	Banestes Múltiplo							
	31/12/2024				31/12/2023			
	Valor Contábil	Valor Justo			Valor Contábil	Valor Justo		
Total Valor Justo		Nível 1	Nível 2	Total Valor Justo		Nível 1	Nível 2	
Titulos Disponíveis para Venda	14.204.663	14.204.663	14.088.810	115.853	19.924.984	19.924.984	19.724.721	200.263
Titulos Mantidos até o Vencimento	3.900.746	3.847.504	2.654.269	1.193.235	6.951.676	6.775.415	5.567.388	1.208.027
Total	18.105.409	18.052.167	16.743.079	1.309.088	26.876.660	26.700.399	25.292.109	1.408.290

	Banestes Consolidado							
	31/12/2024				31/12/2023			
	Valor Contábil	Valor Justo			Valor Contábil	Valor Justo		
Total Valor Justo		Nível 1	Nível 2	Total Valor Justo		Nível 1	Nível 2	
Títulos para Negociação	90.988	90.988	-	90.988	62.138	62.138	-	62.138
Titulos Disponíveis para Venda	14.246.788	14.246.788	14.162.962	83.826	20.045.691	20.045.691	19.845.428	200.263
Titulos Mantidos até o Vencimento	3.947.923	3.894.681	2.701.446	1.193.235	6.997.025	6.820.764	5.612.737	1.208.027
Total	18.285.699	18.232.457	16.864.408	1.368.049	27.104.854	26.928.593	25.458.165	1.470.428

d. Ganhos e Perdas não Realizados
 Os valores relativos a Títulos e Valores Mobiliários classificados na categoria Disponível para Venda - Próprios e de Controladas, contabilizados no Patrimônio Líquido, foram os seguintes:

Ajuste a Valor de Mercado Títulos Disponíveis para Venda	Saldo Anterior	Ganhos no Período	Perdas no Período	Impostos no Período	Saldo em 31/12/2024	Saldo em 31/12/2023
		Não Realizado				
Próprios	10.095	54.610	(117.442)	28.275	(24.462)	10.095
De Controladas	(443)	1.458	(7.982)	-	(6.967)	(443)
Total	9.652	56.068	(125.424)	28.275	(31.429)	9.652

No exercício de 2024 foi transferido para Resultado por Alienação o montante de R\$ 34.570 (R\$ 9 em 2023).

e. Reclassificação de Títulos e Valores Mobiliários
 Nos exercícios findos em 31/12/2024 e 31/12/2023 não ocorreram reclassificações nas categorias de Títulos e Valores Mobiliários.

f. Resultado de Operações com Títulos e Valores Mobiliários

	Banestes Múltiplo		Banestes Consolidado	
	31/12/2024	31/12/2023	31/12/2024	31/12/2023
Rendas de Títulos de Renda Fixa	2.214.530	2.891.237	2.227.325	2.904.964
Rendas de Aplicações em Fundos de Investimento	60.675	55.866	67.905	61.657
Lucros com Títulos de Renda Fixa	34.570	-	35.624	-
Prejuízos com Títulos de Renda Fixa	(178)	(598)	(178)	(1.477)
Prejuízos com Títulos de Renda Variável	-	-	(7)	(3)
Desvalorização de Títulos Livres	(4.546)	(3.031)	(4.546)	(3.031)
Total	2.305.051	2.943.474	2.326.123	2.962.110

7. DEPÓSITOS COMPULSÓRIOS NO BANCO CENTRAL DO BRASIL E RELAÇÕES INTERFINANCEIRAS

a. Depósitos Compulsórios no Banco Central do Brasil

	Banestes Múltiplo e Consolidado		
	Forma de Remuneração	31/12/2024	31/12/2023
Depósitos no Banco Central do Brasil			
Depósitos à Vista e outros Recursos	Sem Remuneração	101.973	121.152
Depósitos de Poupança	Índice Poupança	922.293	835.640
Pagamentos Instantâneos - PIX	Sem Remuneração	88.696	105.495
Aplicações Voluntárias no Banco Central	SELIC	106.000	44.000
Total		1.218.962	1.106.287

b. Vencimento e Direcionamento dos Créditos

Créditos	Banestes Múltiplo e Consolidado									
	31/12/2024					31/12/2023				
	Prestações Vencidas a partir de 15 dias	Prestações a Vencer			Total	Prestações Vencidas a partir de 15 dias	Prestações a Vencer			Total
	até 3 meses	de 3 meses até 1 ano	Acima de 1 ano			até 3 meses	de 3 meses até 1 ano	Acima de 1 ano		
Setor Público	-	464	1.393	97.312	99.169	-	-	-	-	-
Municipal	-	-	-	81.002	81.002	-	-	-	-	-
Federal	-	464	1.393	16.310	18.167	-	-	-	-	-
Setor Privado	85.214	1.166.976	2.236.059	8.168.236	11.656.485	76.894	974.689	1.943.399	6.528.407	9.523.389
Comércio	19.462	235.833	314.385	666.520	1.236.200	13.465	179.804	316.414	609.241	1.118.924
Habituação	1.813	32.232	96.339	2.686.394	2.816.778	1.308	23.235	69.773	2.065.091	2.159.407
Indústria	13.059	137.293	253.312	728.516	1.132.180	8.184	121.497	236.868	611.122	977.671
Int. Financeiros	14	1.043	2.302	6.651	10.010	-	801	1.501	8.464	10.766
Outros Serviços	10.704	108.226	233.463	542.458	894.851	9.872	98.016	187.628	344.985	640.501
Pessoas Físicas	36.015	543.859	989.543	3.131.702	4.701.119	41.541	513.949	900.499	2.660.764	4.116.753
Rural	4.147	108.490	346.715	405.995	865.347	2.524	37.387	230.716	228.740	499.367
Total	85.214	1.167.440	2.237.452	8.265.548	11.755.654	76.894	974.689	1.943.399	6.528.407	9.523.389

b. Relações Interfinanceiras

	Banestes Múltiplo e Consolidado		
	Forma de Remuneração	31/12/2024	31/12/2023
Pagamentos e Recebimentos a Liquidar	Sem Remuneração	4.612	123
Sistema Financeiro da Habitação		100.459	121.907
SFH - FGTS a Ressarcir	Índice Poupança	3.711	3.202
SFH - Fundo de Compens. das Variações Salariais	TR + Juros	108.462	130.419
Provisão para Perdas com FCVS	Sem Remuneração	(11.714)	(11.714)
Correspondentes	Sem Remuneração	7.463	5.723
Total		112.534	127.753

c. Resultado das Aplicações Compulsórias

	Banestes Múltiplo e Consolidado	
	31/12/2024	31/12/2023
Rendas de Créditos Vinculados ao Banco Central do Brasil	61.553	61.162
Rendas de Créditos Vinculados ao SFH	8.431	9.045
Total	69.984	70.207

8. CARTEIRA DE OPERAÇÕES DE CRÉDITOS E OUTROS CRÉDITOS COM CARACTERÍSTICAS DE CONCESSÃO DE CRÉDITOS

a. Classificação das Operações

	Banestes Múltiplo e Consolidado	
	31/12/2024	31/12/2023
Adiantamentos a Depositantes	5.318	3.070
Empréstimos	6.971.059	6.041.335
Direitos Creditórios Descontados	67.360	67.916
Financiamentos a Exportação	193.520	84.075
Financiamentos	245.724	125.347
Financiamentos Rurais	865.347	499.367
Financiamentos Imobiliários	2.816.778	2.159.407
Financiamentos de Infraestrutura e Desenvolvimento	-	8.537
Total de Operações de Créditos (1)	11.165.106	8.989.054
Operações com Cartão de Crédito	579.231	524.838
Outros Créditos c/ Características de Concessão de Créditos	11.317	9.497
Total de Outros Créditos com Características de Concessão de Créditos (2)	590.548	534.335
Total da Carteira de Op. de Créditos e Outros Créditos c/ Características de Concessão de Créditos (1+2)	11.755.654	9.523.389
(Provisão para Perdas de Op. de Créditos e Outros Créditos c/ Característica de Concessão de Créditos (3))	(370.219)	(321.787)
Total da Carteira de Crédito Líquido de PDD (1+2+3)	11.385.435	9.201.602



...continuação



BANESTES S.A. - BANCO DO ESTADO DO ESPÍRITO SANTO

Av. Princesa Isabel, 574 - Bloco B 9º andar - Centro - Vitória - ES

CNPJ: 28.127.603/0001-78

www.banestes.com.br

c. Créditos por Nível de Risco

Nível de Risco	Banestes Múltiplo e Consolidado											
	31/12/2024						31/12/2023					
	Saldo da Carteira			Provisão			Saldo da Carteira			Provisão		
	Operações		Saldo Total	%	% Const.	Saldo	Operações		Saldo Total	%	% Const.	Saldo
Curso Normal	Curso Anormal	Curso Normal					Curso Anormal					
AA	4.787.119	-	4.787.119	40,7	-	-	3.961.109	-	3.961.109	41,6	-	-
A	3.881.449	-	3.881.449	33,0	0,5	19.407	3.038.187	-	3.038.187	31,9	0,5	15.191
B	1.790.505	68.181	1.858.686	15,8	1,0	18.587	1.333.475	47.162	1.380.637	14,5	1,0	13.806
C	548.388	82.651	631.039	5,4	3,0	18.931	564.811	63.214	628.025	6,6	3,0	18.841
Subtotal	11.007.461	150.832	11.158.293	94,9	-	56.925	8.897.582	110.376	9.007.958	94,6	-	47.838
D	132.285	77.129	209.414	1,8	10,0	20.941	107.961	56.712	164.673	1,7	10,0	16.467
E	24.860	46.691	71.551	0,6	30,0	21.465	33.193	56.971	90.164	0,9	30,0	27.049
F	17.822	27.891	45.713	0,4	50,0	22.857	14.378	20.545	34.923	0,4	50,0	17.462
G	24.600	50.908	75.508	0,6	70,0	52.855	18.347	23.986	42.333	0,5	70,0	29.633
H	48.162	147.013	195.175	1,7	100,0	195.176	62.160	121.178	183.338	1,9	100,0	183.338
Subtotal	247.729	349.632	597.361	5,1	-	313.294	236.039	279.392	515.431	5,4	-	273.949
Total	11.255.190	500.464	11.755.654	100,0	-	370.219	9.133.621	389.768	9.523.389	100,0	-	321.787
%	95,7	4,3	100,0			3,1	95,9	4,1	100,0			3,4

d. Concentração dos Créditos

	Banestes Múltiplo e Consolidado			
	31/12/2024		31/12/2023	
	Valor	% da Carteira	Valor	% da Carteira
10 Maiores Devedores	708.947	6,0	618.152	6,5
50 Seguintes Maiores Devedores	1.005.484	8,5	701.099	7,4
100 Seguintes Maiores Devedores	665.228	5,7	467.780	4,9
Demais Devedores	9.375.995	79,8	7.736.358	81,2
Total da Carteira	11.755.654	100,0	9.523.389	100,0

e. Montante de Operações Renegociadas

No exercício de 2024 foram renegociadas Operações de Crédito no montante de R\$ 161.387 (R\$ 194.491 em 2023).

O montante de operações de crédito recuperado está na nota 8.f e os valores de operações de créditos lançadas para prejuízos estão na nota 8.g.

f. Rendas de Operações de Crédito

	Banestes Múltiplo e Consolidado	
	31/12/2024	31/12/2023
Rendas de Adiantamentos a Depositantes	1.827	1.360
Rendas de Empréstimos	1.278.238	1.191.505
Rendas de Direitos Creditórios Descontados	15.475	14.418
Rendas de Financiamentos	28.741	22.547
Rendas de Financiamentos a Exportação	16.951	9.433
Rendas de Financiamentos Rurais - Aplic. Livres	232	242
Rendas de Financiamentos Rurais - Aplic. Obrigatórias	19.287	15.943
Rendas de Financiamentos Rurais - Aplic. com Rec. Direcionado de LCA	30.079	15.402
Rendas de Financiamentos Rurais - Fontes Públicas	11.379	3.794
Rendas de Financiamentos de Empreend. Imobiliários	223.434	164.617
Rendas de Financiamentos Habitacionais	1	2
Rendas de Financiamentos de Infraest. e Desenvolvimento	304	1.671
Recuperação de Créditos Baixados como Prejuízo	62.790	59.395
Total	1.688.738	1.500.329

g. Movimentação da Provisão para Perdas em Operações de Crédito e Outros Créditos com Características de Concessão de Créditos

	Banestes Múltiplo e Consolidado	
	31/12/2024	31/12/2023
Saldo Inicial da Prov. p/ Perdas da Carteira de Créditos	(321.787)	(303.955)
Constituição/Complemento	(379.566)	(344.018)
Reversão	143.765	140.035
Efeito Líquido no Resultado	(235.801)	(203.983)
Transferência para Prejuízo (Contas de Compensação)	187.369	186.151
Saldo Final da Prov. p/ Perdas da Carteira de Créditos	(370.219)	(321.787)
- Provisão para Perdas de Operação de Créditos	(366.327)	(317.858)
- Provisão para Out. Créd. com Carac. de Conc. de Créditos	(3.892)	(3.929)

9. CRÉDITO IMOBILIÁRIO

Os financiamentos imobiliários no montante de R\$ 2.816.778 (R\$ 2.159.407 em 31/12/2023) são efetuados de acordo com as normas do Sistema Financeiro da Habitação (SFH) e Sistema de Financiamento Imobiliário (SFI). As operações são garantidas por hipoteca em 1º grau ou por alienação fiduciária dos imóveis financiados e contam com seguros que cobrem riscos de morte e invalidez permanente do devedor e danos físicos do imóvel financiado. As apropriações das receitas são efetuadas de acordo com a periodicidade de capitalização prevista contratualmente.

Esse montante encontra-se segregado da seguinte forma:

a. Operações contratadas de acordo com as normas do Sistema Financeiro da Habitação - SFH, totalizam um montante de R\$ 2.124.831 (R\$ 1.687.659 em 31/12/2023);

b. As operações contratadas no âmbito do Sistema de Financiamento Imobiliário - SFI, totalizam um montante de R\$ 691.947 (R\$ 471.748 em 31/12/2023).

As liquidações antecipadas e os saldos remanescentes ao término do prazo contratual na Carteira de Crédito Imobiliário, cobertas pelo Fundo de Compensação de Variações Salariais (FCVS), estão apresentadas sob o título de Créditos Vinculados - SFH - Fundo de Compensação de Variações Salariais - FCVS, na rubrica Relações Interfinanceiras, e montam R\$ 108.462 (R\$ 130.419 em 31/12/2023). Em 31/12/2024 encontra-se provisionado o valor de R\$ 11.714 (R\$ 11.714 em 31/12/2023), com objetivo de cobrir perdas decorrentes de contratos que poderiam ser inabilitados pelo administrador do FCVS.

Os créditos junto ao FCVS assumidos pela União (Lei nº 10.150/2000) serão convertidos em títulos federais com retorno no prazo de 30 (trinta) anos, sempre contados a partir de 01/01/1997, com pagamento mensal de juros (6,17% a.a., para contratos com recursos próprios, e 3,12% a.a., com recursos do FGTS) a partir de 01/01/2005, e pagamento de principal a partir de 01/01/2009, com prestações calculadas pelo Sistema de Amortização Constante - SAC.

Com base na Circular nº 3.068/2001, do Banco Central do Brasil, o BANESTES registra os títulos CVS, recebidos pela securitização dos Créditos Vinculados, como "Mantidos até o Vencimento - Não Competitivos", tendo em vista a capacidade financeira da Instituição (Vide Classificação Nota 6).

10. CARTEIRA DE CÂMBIO
Resultado da Carteira de Câmbio

	Banestes Múltiplo e Consolidado	
	31/12/2024	31/12/2023
Rendas/Despesas de Variações e Diferenças de Taxas	-	62
Total	-	62

11. OUTROS ATIVOS

a. Outros Ativos Financeiros

	Banestes Múltiplo		Banestes Consolidado	
	31/12/2024	31/12/2023	31/12/2024	31/12/2023
Circulante	643.470	560.899	675.088	617.780
Valores a Receber Relativos a Transações de Pagamento	579.231	524.516	579.231	524.516
Rendas a Receber	64.239	36.383	3.585	3.329
Prêmios de Seguros a Receber	-	-	64.168	62.911
Créditos de Operações de Resseguros	-	-	27.602	25.556
Ativo de Resseguro Diferido	-	-	502	1.468
Não Circulante	-	322	-	322
Valores a Receber Relativos a Transações de Pagamento	-	322	-	322

b. Outros Ativos (Não Financeiros)

	Banestes Múltiplo		Banestes Consolidado	
	31/12/2024	31/12/2023	31/12/2024	31/12/2023
Circulante	152.301	144.779	176.339	171.187
Adiantamentos e Antecipações Salariais	4.567	4.496	6.536	6.026
Devedores por Compra de Valores e Bens	2.739	3.309	2.739	3.309
Devedores por Depósitos em Garantia:	9.328	9.203	9.328	9.203
* Para Interposição de Recursos Trabalhistas	7.182	7.270	7.182	7.270
* Outros Depósitos Judiciais	2.146	1.933	2.146	1.933
Impostos e Contribuições a Compensar:	13.898	33.110	14.098	35.518
* Antecipações de IRPJ não Compensados no Próprio Exercício	-	-	-	1.063
* Antecipações de CSLL não Compensados no Próprio Exercício	-	-	-	718
* Outros Impostos e Contribuições a Compensar	13.898	33.110	14.098	33.737
Pagamentos a Ressarcir	8.684	560	30.553	22.644
Participações pagas Antecipadamente	18.083	17.218	18.083	17.218
Títulos e Créd. a Receber - sem Carac. Conc. Crédito	-	2.024	-	2.024
Devedores Diversos - País	68.700	53.327	68.700	53.327
Provisão para Outros Créd. s/ Carac. de Concessão de Crédito	-	(2.027)	-	(2.027)
Valores a Receber de Sociedade Ligadas	-	-	-	383
Outros	26.302	23.559	26.302	23.562
Não Circulante	208.299	224.124	220.939	235.899
Direitos Creditórios Oriundos de Ações Judiciais - Precatórios	-	-	1.617	-
Devedores por Compra de Valores e Bens	8.578	6.188	8.578	6.188
Devedores por Depósitos em Garantia:	175.456	173.893	186.230	183.837
* Para Interposição de Recursos Fiscais: (1)	91.401	93.373	99.978	101.623
INSS - Diversas NFLD	52.282	49.587	60.336	57.348
IRPJ, ILL e CSLL - Lei nº 8.200/91	36.037	40.915	36.037	40.915
Outros Depósitos para Interposição Fiscal	3.082	2.871	3.605	3.360
* Para Interposição de Recursos Trabalhistas	34.025	34.747	34.115	34.811
* Outros Depósitos Judiciais	50.030	45.773	52.137	47.403
Impostos e Contribuições a Compensar:	23	14	272	1.845
* Créditos Oriundos de Decisões Transitadas em Julgado (2)	-	-	249	1.831
* Outros Impostos e Contribuições a Compensar	23	14	23	14
Pagamentos a Ressarcir	323	323	323	323
Títulos e Créd. a Receber - sem Carac. Conc. Crédito	5.353	4.773	5.353	4.773
Devedores Diversos - País	28.695	44.467	28.695	44.467
Provisão para Outros Créditos s/ Carac. de Concessão de Crédito	(10.129)	(5.534)	(10.129)	(5.534)

(1) Vide descrição de Processos Judiciais na Nota Explicativa nº 24;
(2) Está registrado em Impostos e Contribuições a Compensar no Ativo Não Circulante, no BANESTES Consolidado, o valor de R\$ 249, relativo ao saldo do crédito ainda não homologado pela Receita Federal, oriundo do PIS com base na declaração de inconstitucionalidade dos Decretos-Leis n.ºs 2.445/1988 e 2.449/1988, proferida pelo Supremo Tribunal Federal nos autos do Recurso Extraordinário nº 1487452/RJ, bem como com base na Resolução nº 49/1995 do Senado Federal. Afastados os Decretos-Leis nº 2.445/1988 e 2.449/1988, foi aplicada a Lei Complementar nº 7/70 (instituidora do PIS), eis que, após o advento da Constituição Federal de 1988, ficou vedado o tratamento desigual entre empresas públicas e privadas. Esta ação transitou em julgado em 14/06/2007. Em 24/03/2008 foi deferido o pedido de habilitação do crédito junto à DEINF/RFB/RJ e o BANESTES Múltiplo já utilizou todo o crédito.

...continua...



Assinado Digitalmente por: **NASSAU EDITORA RADIO E TV LTDA EM RECUPERACAO JUD:27065150000130 - Em: 26/02/2025**

Certificado emitido por: CN=AC CONSULTI BRASIL RFB, OU=Secretaria da Receita Federal do Brasil - RFB, O=ICP-Brasil, C=BR

Acesse: <https://tribunaonline.com.br/validador-iti> caso deseje validar a assinatura!

...continuação

BANESTES S.A. - BANCO DO ESTADO DO ESPÍRITO SANTO

Av. Princesa Isabel, 574 - Bloco B 9º andar - Centro - Vitória - ES

CNPJ: 28.127.603/0001-78

www.banestes.com.br



Estão registrados também, em Impostos e Contribuições a Compensar no Ativo Não Circulante, valores gerados em decorrência da majoração das alíquotas do FINSOCIAL (alíquotas superiores a 0,5%) promovidas pelas Leis nº 7.787/1989 (art.7º), nº 7.849/1989 (art.1º) e nº 8.147/1990 (art.1º), no BANESTES Consolidado no valor de R\$ 1.617, cujo processo no mérito transitou em julgado, e atualmente aguarda-se o pagamento do precatório cadastrado em nome da BANESTES DTVM.

12. OUTROS VALORES E BENS

	Banestes Múltiplo		Banestes Consolidado	
	31/12/2024	31/12/2023	31/12/2024	31/12/2023
Circulante	37.208	37.480	73.554	71.264
Outros Valores e Bens	13.015	13.270	26.564	26.063
Material em Estoque	1.841	1.596	2.678	2.204
Ativos Não Financeiros Mantidos para Venda - Recebidos	11.174	11.674	23.886	23.859
Veículos	117	48	13.905	13.345
Imóveis Habitacionais	8.210	7.042	8.210	7.042
Outros Imóveis	2.847	4.607	2.847	4.607
(Prov. p/ Desvalorização de Ativos Não Fin. Mant. p/ Venda - Recebidos)	-	(23)	(1.076)	(1.135)
Despesas Antecipadas	24.193	24.210	24.524	24.424
Custos de Aquisição Diferidos	-	-	22.466	20.777
Não Circulante	75.335	112.441	75.608	112.441
Outros Valores e Bens	31.835	49.582	31.835	49.582
Ativos Não Financeiros Mantidos para Venda - Recebidos	31.835	49.582	31.835	49.582
Veículos	20	-	20	-
Imóveis Habitacionais	5.469	1.978	5.469	1.978
Outros Imóveis	26.815	48.396	26.815	48.396
Outros	14	14	14	14
(Prov. p/ Desvalorização de Ativos Não Fin. Mant. p/ Venda - Recebidos)	(483)	(806)	(483)	(806)
Despesas Antecipadas	43.500	62.859	43.500	62.859
Custos de Aquisição Diferidos	-	-	273	-

13. PARTICIPAÇÕES EM CONTROLADAS NO PAÍS

	Banestes Múltiplo	
	31/12/2024	31/12/2023
Saldo no início do período	344.273	152.884
Constituição de Controlada	1.000	-
Resultado de Participações em Controladas	93.182	71.985
Ajuste Patrimônio Líquido em Controlada (Aumento de Capital com Subscrição de Ações)	-	150.000
Ajuste T.V.M. no Patrimônio Líquido das Controladas	(6.524)	2.656
Dividendos	(50.333)	(33.252)
Saldo no fim do período	381.598	344.273

Principais dados relativos as sociedades e fundo controlados:

	BANESTES Seguros S.A.	BANESTES Distrib. de Títulos e Val. Mobiliários S.A.	BANESTES Adm. Cor.de Seg., Prev. e Capitaliz. Ltda.	BANESTES Loteria S.A.	Fundo BANESTES FIC MEZA	Total
31 de dezembro de 2024	186.327	88.000	33.000	1.000	90.950	399.277
31 de dezembro de 2023	86.326	38.000	17.000	-	-	141.326
Patrimônio Líquido Ajustado						
31 de dezembro de 2024	206.259	174.339	81.788	1.000	91.038	554.424
31 de dezembro de 2023 (*)	227.182	117.091	58.597	-	-	402.870
Quantidade Ações Ordinárias/ Cotas possuídas (mil)						
31 de dezembro de 2024	1.436	1.832	33.000	1.000	91	37.359
31 de dezembro de 2023 (**)	744	1.000	17.000	-	-	18.744
Percentual de Participação						
31 de dezembro de 2024	100,00	100,00	99,99	100,00	100,00	-
31 de dezembro de 2023	100,00	100,00	99,99	-	-	-
Lucro Líquido acumulado em						
31 de dezembro de 2024	39.292	53.890	38.360	-	88	131.630
31 de dezembro de 2023	34.191	37.794	25.509	-	-	97.494
Saldo das Operações em Controladas						
Ativos (Passivos)						
31 de dezembro de 2024	(60.424)	(83.083)	(102.607)	-	(91.038)	(337.152)
31 de dezembro de 2023	(94.430)	4.179	(67.903)	-	-	(158.154)
Receitas (Despesas) acumuladas em						
31 de dezembro de 2024	(5.796)	(2.799)	(6.128)	-	(88)	(14.811)
31 de dezembro de 2023	3.700	(799)	(4.985)	-	-	(2.084)
Resultado da Equivalência Patrimonial						
31 de dezembro de 2024	39.292	53.890	-	-	-	93.182
31 de dezembro de 2023	34.191	37.794	-	-	-	71.985

	BANESTES Seguros S.A.	BANESTES Distrib. de Títulos e Val. Mobiliários S.A.	BANESTES Adm. Cor.de Seg., Prev. e Capitaliz. Ltda.	BANESTES Loteria S.A.	Fundo BANESTES FIC MEZA	Total
Valor Contábil dos Investimentos						
31 de dezembro de 2024	206.259	174.339	-	1.000	-	381.598
31 de dezembro de 2023	227.182	117.091	-	-	-	344.273

(*) BANESTES Distribuidora de Títulos e Valores Mobiliários S.A., ocorreu no período aumento de capital com subscrição de ações no valor de R\$ 50.000, por meio de recursos próprios do Banco BANESTES na controlada BANESTES DTVM.

(**) BANESTES Seguros S.A., ocorreu no período aumento de capital com subscrição de ações no valor de R\$ 100.000, por meio de recursos próprios do Banco BANESTES na controlada BANESTES Seguros S.A. e grupamento de ações.

O BANESTES participa indiretamente da BANESTES Administradora, Corretora de Seguros, Previdência e Capitalização Ltda por meio de sua controlada BANESTES Distribuidora de Títulos e Valores Mobiliários S.A., que detém 99,9990% de suas cotas.

As Demonstrações Financeiras das sociedades controladas são auditadas periodicamente pela mesma empresa de auditoria independente do BANESTES S.A., exceto o Fundo de Investimento em Cotas.

14. TRANSAÇÕES COM PARTES RELACIONADAS

a. Transações do BANESTES Múltiplo com o controlador, com as sociedades e fundo controlados: Além das transações apresentadas no quadro a seguir, no exercício de 2024 foram distribuídos Juros sobre o Capital Próprio ao Estado do Espírito Santo (Controlador) no montante de R\$ 200.277 (R\$ 184.389 em 2023).

Transação	31/12/2024	31/12/2023	31/12/2024	31/12/2023
	Ativos (Passivos)	Ativos (Passivos)	Receitas (Despesas)	Receitas (Despesas)
Juros sobre o Capital Próprio e Dividendos (1):	54.092	(33.362)	-	-
Estado do Espírito Santo (controlador) (*)	(6.660)	(66.615)	-	-
BANESTES Seguros S.A	53.691	8.120	-	-
BANESTES Distribuidora de Títulos e Valores Mobiliários S.A	7.061	25.133	-	-
Depósitos à Vista (2):	(14.801)	(10.859)	-	-
Estado do Espírito Santo (controlador) (*)	(11.891)	(8.636)	-	-
BANESTES Seguros S.A	(2.905)	(2.210)	-	-
BANESTES Distribuidora de Títulos e Valores Mobiliários S.A	(5)	(5)	-	-
BANESTES Adm. Corretora de Seg., Prev. e Capitalização Ltda	-	(8)	-	-
Depósitos a Prazo (2):	(5.787.079)	(6.114.497)	(658.572)	(846.766)
Estado do Espírito Santo (controlador) (*)	(5.683.336)	(6.046.454)	(650.841)	(840.034)
BANESTES Adm. Corretora de Seg., Prev. e Capitalização Ltda	(102.743)	(68.043)	(7.731)	(6.732)
BANESTES Loteria S.A	(1.000)	-	-	-
Obrigações por Operações Compromissadas (2):	(201.885)	(121.739)	(15.389)	(2.941)
BANESTES Distribuidora de Títulos e Valores Mobiliários S.A	(90.276)	(21.072)	(4.447)	(2.274)
BANESTES Seguros S.A	(111.609)	(100.667)	(10.942)	(667)
Demais Transações (3):	20.937	114.651	20.291	16.887
Estado do Espírito Santo (controlador) (*)	-	-	(950)	(909)
Companhia de Gás do Espírito Santo - ES Gás (**)	-	-	-	2.417
Companhia Espiritosantense de Saneamento - CESAN (***)	111.303	114.053	12.932	7.790
BANESTES Seguros S.A	399	327	5.146	4.367
BANESTES Distribuidora de Títulos e Valores Mobiliários S.A	137	123	1.648	1.475
BANESTES Adm. Corretora de Seg., Prev. e Capitalização Ltda	136	148	1.603	1.747
Fundo BANESTES FIC MEZA	(91.038)	-	(88)	-
Total	(5.928.736)	(6.165.806)	(653.670)	(832.820)

(*) Compreende o Estado do Espírito Santo e órgãos da Administração Direta.

(**) Refere-se a operação de crédito de investimento para expansão das atividades da entidade controlada pelo Estado do Espírito Santo, realizada de acordo com taxas e prazos de mercado. Em 03/07/2023 foi assinado o contrato de Alienação da ES Gás.

(***) Refere-se a operação realizada com a CESAN - Companhia Espiritosantense de Saneamento, em 15/06/2023, entidade controlada pelo Estado do Espírito Santo, para Recomposição de Caixa, operação feita de acordo com taxas e prazos de mercado.

Os valores acima referem-se a operações envolvendo o BANESTES, o Controlador e as sociedades e fundo controlados.

(1) Juros sobre o Capital Próprio e Dividendos referem-se a valores destinados pelas empresas controladas e pelo Banco ao controlador;

(2) As transações com partes relacionadas foram efetuadas pelas taxas médias praticadas pelo mercado, vigentes nas datas das operações, considerando a ausência de risco;

(3) As demais transações referem-se a receitas de cobrança, convênio de cooperação técnica e resultado com imóveis entre o BANESTES e as empresas do conglomerado e o Controlador e são cobrados de acordo com contratos mantidos entre as partes e pela utilização de estrutura física e de pessoal para as operações de corretagens, capitalização e seguros.

b. Remuneração do Pessoal - Chave da Administração:

Anualmente na Assembleia Geral Ordinária é fixado o montante global anual da remuneração dos Administradores, dos membros do Conselho de Administração e dos membros do Conselho Fiscal, conforme determina o Estatuto Social.

A seguir informamos a remuneração e os benefícios pagos:

Benefícios	Banestes Múltiplo							
	31/12/2024				31/12/2023			
	Conselho de Administração	Diretoria Estatutária	Conselho Fiscal	Comitê de Auditoria	Conselho de Administração	Diretoria Estatutária	Conselho Fiscal	Comitê de Auditoria
Remunerações pagas	1.020	4.205	323	387	911	3.957	292	370
Participação nos resultados	480	1.373	-	-	323	1.376	-	-
Benefícios pós-emprego	-	102	-	-	-	214	-	-
Totais	1.500	5.680	323	387	1.234	5.547	292	370

Benefícios	Banestes Consolidado							
	31/12/2024				31/12/2023			
	Conselho de Administração	Diretoria Estatutária	Conselho Fiscal	Comitê de Auditoria	Conselho de Administração	Diretoria Estatutária	Conselho Fiscal	Comitê de Auditoria
Remunerações Pagas	1.369	7.685	850	387	911	6.795	784	370
Participação nos resultados	516	2.287	-	-	323	2.109	-	-
Benefícios pós-emprego	-	318	-	-	-	620	-	-
Totais	1.885	10.290	850	387	1.234	9.524	784	370

continua...



Assinado Digitalmente por: NASSAU EDITORA RADIO E TV LTDA EM RECUPERACAO JUD:27065150000130 - Em: 26/02/2025

Certificado emitido por: CN=AC CONSULTI BRASIL RFB, OU=Secretaria da Receita Federal do Brasil - RFB, O=ICP-Brasil, C=BR

Acesse: <https://tribunaonline.com.br/validador-iti> caso deseje validar a assinatura!

...continuação

BANESTES S.A. - BANCO DO ESTADO DO ESPÍRITO SANTO

Av. Princesa Isabel, 574 - Bloco B 9º andar - Centro - Vitória - ES

CNPJ: 28.127.603/0001-78

www.banestes.com.br



c. Remuneração Variável:

O programa de remuneração variável do Banco BANESTES foi elaborado sob vigência da Resolução CMN n.º 3.921, de 25/11/2010, que dispõe sobre a política de remuneração de administradores das instituições financeiras.

O modelo de "Remuneração Variável" implantado a partir de janeiro de 2023 e atualizado em abril de 2024, com pagamento no ano de 2025, deverá obedecer às seguintes diretrizes:

a) A "Remuneração Variável" dos membros do Conselho de Administração da Sociedade será devida de acordo com o alcance das metas estabelecidas para os Diretores estatutários, observada a média dos resultados dos Diretores e mesma proporção de 30% sobre esta média;

b) O pagamento da "Remuneração Variável" dos Diretores da Sociedade e dos Administradores das empresas subsidiárias e controlada será composto por:

I. Parcela denominada "Participação nos Lucros ou Resultados - PLR", estabelecendo que essa participação obedecerá aos mesmos critérios fixados para os empregados da Sociedade na Convenção Coletiva de Trabalho - CCT nacional dos bancários;

II. "Parcela de Atingimento de Metas Individuais - PAMI", estabelecidas pelo CONSE em Contrato de Gestão para cada Diretor, cujo valor pode variar de zero até o limite de 4 (quatro) vezes os Honorários Mensais; e o valor da parcela proporcional ao atingimento de metas individuais da "Remuneração Variável" dos Diretores (PAMI) será correspondente ao nível de atingimento das Metas estabelecidas no Contrato de Gestão, sendo:

- até 80% de atingimento das metas individuais, o Diretor terá a parcela zerada (PAMI = 0);
- acima de 115% de atingimento das metas individuais, o Diretor terá a parcela igual a 4,0 Honorários Mensais (PAMI = 4,0 Honorários Mensais);
- entre 80,01% e 115% de atingimento das metas individuais, o Diretor terá a parcela (PAMI) entre 0 e 4,0 Honorários Mensais proporcionalmente, conforme a seguinte fórmula:

$$\text{Onde: PAMI} = \frac{\text{AMI}\% - 80\%}{35,01\%} \% \times 4,0\text{HM}$$

PAMI = Parcela de Atingimento de Metas Individuais de cada Diretor;
 AMI% = Percentual de Atingimento de Metas Individuais de cada Diretor;
 HM = Honorários Mensais.

c) Pagamento: o pagamento da "Remuneração Variável" dos administradores será realizado com 50% em

espécie e 50% em instrumento baseado em ações, fazendo a conversão deste montante em quantidade de ações, tendo por base o valor da ação de mercado BEES3 do BANESTES no primeiro dia útil do exercício de referência, considerando que a variação do valor da ação no decorrer do exercício já será fruto da administração em curso; do valor referenciado em instrumento baseado em ações, 5% serão pagos juntamente com os 50% pagos em espécie e revertidos para reais pelo valor da ação de mercado BEES3 no último dia útil do exercício de referência. Sendo assim, 55% do valor a receber como "Remuneração Variável" pelos Diretores da Sociedade e das empresas subsidiárias e controlada serão pagos no exercício seguinte ao de apuração (referência); os 45% restantes do valor referenciado em instrumento baseado em ações serão diferidos para pagamento em 3 (três) parcelas iguais de 15%, sendo cada uma delas paga em um dos três anos seguintes; as parcelas diferidas terão a quantidade de ações revertida em reais utilizando o valor da ação de mercado BEES3 da ação no último dia útil do ano anterior ao de pagamento; o pagamento será sempre realizado após a divulgação dos resultados da companhia no ano findo, da distribuição de dividendos aos acionistas e pagamento da "PLR" e "REV" dos colaboradores, e será sempre efetuado anualmente em uma única data.

d. Participação Acionária:

O Estado e os membros do Conselho de Administração e da Diretoria possuíam as seguintes participações acionárias no BANESTES:

	Ações Ordinárias				Ações Preferenciais			
	31/12/2024		31/12/2023		31/12/2024		31/12/2023	
	Quantidade	%	Quantidade	%	Quantidade	%	Quantidade	%
Estado do Espírito Santo	213.626.129	92,48	213.626.129	92,48	78.167.400	92,06	78.167.400	92,06
Conselho de Administração e Diretoria	207.000	0,09	117.200	0,05	363.200	0,43	408.750	0,48
Total	213.833.129	92,57	213.743.329	92,53	78.530.600	92,49	78.576.150	92,54

15. IMOBILIZADO DE USO

	Banestes Múltiplo						
	31/12/2024						
	Terrenos e Edificações	Instalações e Benfeitorias em Imóveis de Terceiros	Móveis e Equipamentos	Equipam. de Processamento de Dados	Equipam. de Comunicação, Segurança e Transporte	Outros Imobilizados de Uso	Total
Custo de Aquisição							
Saldo em 31/12/2023	10.114	47.594	31.772	105.834	19.434	7.686	222.434
Aquisições	-	7.258	10.880	5.548	414	170	24.270
Alienações / Baixas	(6.598)	(38)	(501)	(2.468)	(128)	-	(9.733)
Transferências	-	-	(9.448)	9.317	1.041	-	910
Saldo Final	3.516	54.814	32.703	118.231	20.761	7.856	237.881
Depreciação							
Saldo em 31/12/2023	(5.102)	(27.276)	(17.494)	(83.481)	(12.082)	(5.787)	(151.222)
Depreciação do Período	(111)	(4.836)	(1.500)	(8.324)	(2.688)	(536)	(17.995)
Baixas / Alienações	3.078	27	488	2.460	127	-	6.180
Saldo Final	(2.135)	(32.085)	(18.506)	(89.345)	(14.643)	(6.323)	(163.037)
Saldo Líquido Final	1.381	22.729	14.197	28.886	6.118	1.533	74.844

	Banestes Múltiplo						
	31/12/2023						
	Terrenos e Edificações	Instalações e Benfeitorias em Imóveis de Terceiros	Móveis e Equipamentos	Equipam. de Processamento de Dados	Equipam. de Comunicação, Segurança e Transporte	Outros Imobilizados de Uso	Total
Custo de Aquisição							
Saldo em 31/12/2022	10.114	35.751	28.360	103.176	17.546	7.351	202.298
Aquisições	-	12.285	8.094	8.616	1.918	351	31.264
Alienações / Baixas	-	(442)	(345)	(10.151)	(174)	(16)	(11.128)
Transferências	-	-	(4.337)	4.193	144	-	-
Saldo Final	10.114	47.594	31.772	105.834	19.434	7.686	222.434
Depreciação							
Saldo em 31/12/2022	(4.943)	(23.745)	(16.350)	(86.472)	(10.309)	(4.999)	(146.818)
Depreciação do Período	(159)	(3.836)	(1.469)	(7.155)	(1.926)	(800)	(15.345)
Baixas / Alienações	-	305	325	10.146	153	12	10.941
Saldo Final	(5.102)	(27.276)	(17.494)	(83.481)	(12.082)	(5.787)	(151.222)
Saldo Líquido Final	5.012	20.318	14.278	22.353	7.352	1.899	71.212

	Banestes Consolidado						
	31/12/2024						
	Terrenos e Edificações	Instalações e Benfeitorias em Imóveis de Terceiros	Móveis e Equipamentos	Equipam. de Processamento de Dados	Equipam. de Comunicação, Segurança e Transporte	Outros Imobilizados de Uso	Total
Custo de Aquisição							
Saldo em 31/12/2023	10.648	48.853	32.445	107.751	19.660	8.845	228.202
Aquisições	-	7.258	10.952	5.740	420	4.044	28.414
Alienações / Baixas	(6.598)	(38)	(502)	(2.546)	(130)	(1.158)	(10.972)
Transferências	-	-	(9.448)	9.317	1.041	-	910
Saldo Final	4.050	56.073	33.447	120.262	20.991	11.731	246.554
Depreciação							
Saldo em 31/12/2023	(5.360)	(27.687)	(17.948)	(84.252)	(12.161)	(5.949)	(153.357)
Depreciação do Período	(125)	(4.974)	(1.551)	(8.641)	(2.727)	(1.351)	(19.369)
Baixas / Alienações	3.078	27	489	2.532	130	161	6.417
Saldo Final	(2.407)	(32.634)	(19.010)	(90.361)	(14.758)	(7.139)	(166.309)
Saldo Líquido Final	1.643	23.439	14.437	29.901	6.233	4.592	80.245

...continua...



Assinado Digitalmente por: **NASSAU EDITORA RADIO E TV LTDA EM RECUPERACAO JUD:27065150000130 - Em: 26/02/2025**

Certificado emitido por: CN=AC CONSULTI BRASIL RFB, OU=Secretaria da Receita Federal do Brasil - RFB, O=ICP-Brasil, C=BR

Acesse: <https://tribunaonline.com.br/validador-iti> caso deseje validar a assinatura!

...continuação

BANESTES S.A. - BANCO DO ESTADO DO ESPÍRITO SANTO

Av. Princesa Isabel, 574 - Bloco B 9º andar - Centro - Vitória - ES

CNPJ: 28.127.603/0001-78

www.banestes.com.br



	Banestes Consolidado						
	31/12/2023						
	Terrenos e Edificações	Instalações e Benfeitorias em Imóveis de Terceiros	Móveis e Equipamentos	Equipam. de Processamento de Dados	Equipam. de Comunicação, Segurança e Transporte	Outros Imobilizados de Uso	Total
Custo de Aquisição							
Saldo em 31/12/2022	11.199	37.175	29.031	104.130	17.732	7.351	206.618
Aquisições	-	12.295	8.120	9.626	2.147	2.262	34.450
Alienações / Baixas	(551)	(617)	(369)	(10.198)	(363)	(768)	(12.866)
Transferências	-	-	(4.337)	4.193	144	-	-
Saldo Final	10.648	48.853	32.445	107.751	19.660	8.845	228.202
Depreciação							
Saldo em 31/12/2022	(5.602)	(24.163)	(16.777)	(87.111)	(10.472)	(4.999)	(149.124)
Depreciação do Período	(177)	(3.986)	(1.520)	(7.333)	(1.955)	(1.709)	(16.680)
Baixas / Alienações	419	462	349	10.192	266	759	12.447
Saldo Final	(5.360)	(27.687)	(17.948)	(84.252)	(12.161)	(5.949)	(153.357)
Saldo Líquido Final	5.288	21.166	14.497	23.499	7.499	2.896	74.845

16. INTANGÍVEL

	Banestes Múltiplo				
	31/12/2024				
	Sistemas de Processamento de Dados	Sistemas de Comunicação e de Segurança	Licenças e Direitos Autorais e de Uso	Outros (*)	Total
Custo de Aquisição					
Saldo em 31/12/2023	161.240	12.127	135.896	68.872	378.135
Aquisições	32.744	-	142.199	34.323	209.266
Alienações / Baixas	(4)	-	(40)	-	(44)
Transferências	16.331	-	-	(17.241)	(910)
Saldo Final	210.311	12.127	278.055	85.954	586.447
Amortização					
Saldo em 31/12/2023	(86.353)	(7.055)	(71.577)	-	(164.985)
Amortização do Período	(20.193)	(878)	(35.006)	-	(56.077)
Baixas / Alienações	3	-	-	-	3
Saldo Final	(106.543)	(7.933)	(106.583)	-	(221.059)
Saldo Líquido Final	103.768	4.194	171.472	85.954	365.388

	Banestes Múltiplo				
	31/12/2023				
	Sistemas de Processamento de Dados	Sistemas de Comunicação e de Segurança	Licenças e Direitos Autorais e de Uso	Outros (*)	Total
Custo de Aquisição					
Saldo em 31/12/2022	136.079	9.634	106.679	51.949	304.341
Aquisições	1.134	2.518	31.744	39.597	74.993
Alienações / Baixas	(6)	(25)	-	(1.168)	(1.199)
Transferências	24.033	-	(2.527)	(21.506)	-
Saldo Final	161.240	12.127	135.896	68.872	378.135
Amortização					
Saldo em 31/12/2022	(66.288)	(6.314)	(53.740)	-	(126.342)
Amortização do Período	(17.540)	(766)	(20.364)	-	(38.670)
Baixas / Alienações	2	25	-	-	27
Transferências	(2.527)	-	2.527	-	-
Saldo Final	(86.353)	(7.055)	(71.577)	-	(164.985)
Perdas por Impairment					
Saldo em 31/12/2022	(4)	-	-	(1.168)	(1.172)
Baixas / Alienações	4	-	-	1.168	1.172
Saldo Final	-	-	-	-	-
Saldo Líquido Final	74.887	5.072	64.319	68.872	213.150

(*) São ativos intangíveis em desenvolvimento.

	Banestes Consolidado				
	31/12/2024				
	Sistemas de Processamento de Dados	Sistemas de Comunicação e de Segurança	Licenças e Direitos Autorais e de Uso	Outros (*)	Total
Custo de Aquisição					
Saldo em 31/12/2023	165.051	12.127	139.490	68.872	385.540
Aquisições	32.971	-	154.256	34.323	221.550
Alienações / Baixas	(3)	-	(64)	-	(67)
Transferências	16.331	-	-	(17.241)	(910)
Saldo Final	214.350	12.127	293.682	85.954	606.113
Amortização					
Saldo em 31/12/2023	(89.522)	(7.055)	(72.307)	-	(168.884)
Amortização do Período	(20.711)	(878)	(35.743)	-	(57.332)
Baixas / Alienações	3	-	-	-	3
Saldo Final	(110.230)	(7.933)	(108.050)	-	(226.213)
Saldo Líquido Final	104.120	4.194	185.632	85.954	379.900

	Banestes Consolidado				
	31/12/2023				
	Sistemas de Processamento de Dados	Sistemas de Comunicação e de Segurança	Licenças e Direitos Autorais e de Uso	Outros (*)	Total
Custo de Aquisição					
Saldo em 31/12/2022	139.537	9.634	109.460	51.949	310.580
Aquisições	1.330	2.518	32.753	39.597	76.198
Alienações / Baixas	(7)	(25)	(38)	(1.168)	(1.238)
Transferências	24.191	-	(2.685)	(21.506)	-
Saldo Final	165.051	12.127	139.490	68.872	385.540
Amortização					
Saldo em 31/12/2022	(68.824)	(6.314)	(54.025)	-	(129.163)
Amortização do Período	(18.173)	(766)	(20.809)	-	(39.748)
Baixas / Alienações	2	25	-	-	27
Transferências	(2.527)	-	2.527	-	-
Saldo Final	(89.522)	(7.055)	(72.307)	-	(168.884)
Perdas por Impairment					
Saldo em 31/12/2022	(4)	-	-	(1.168)	(1.172)
Baixa	4	-	-	1.168	1.172
Saldo Final	-	-	-	-	-
Saldo Líquido Final	75.529	5.072	67.183	68.872	216.656

(*) São ativos intangíveis em desenvolvimento.

17. DEPÓSITOS, CAPTAÇÕES NO MERCADO ABERTO, RECURSOS DE LETRAS DE CRÉDITO IMOBILIÁRIO, DE LETRAS DE CRÉDITO DE AGRONEGÓCIO E OBRIGAÇÕES POR REPASSES DO PAÍS

a. Depósitos e Captações

	Banestes Múltiplo									
	31/12/2024									
	sem vencido	até 3 meses	3 a 12 meses	1 a 3 anos	3 a 5 anos	Acima de 5 anos	Total	Total em 31/12/2023	Taxas mínimas e máximas 31/12/2024	Taxas mínimas e máximas 31/12/2023
Depósitos	9.684.874	434.549	1.240.932	6.355.820	4.678.770	586.990	22.981.935	22.704.900	-	-
À Vista	986.846	-	-	-	-	-	986.846	1.325.510	-	-
Poupança	4.644.156	-	-	-	-	-	4.644.156	4.220.465	0,55% e 0,61% a.m	0,52% e 0,63% a.m
Interfinanceiros	-	17.617	14.904	-	-	-	32.521	243.119	10,50% e 12,15% a.a	10,80% e 11,65% a.a
Judiciais (*)	4.045.475	-	-	-	-	-	4.045.475	4.247.823	0,57% e 0,60% a.m	0,57% e 0,61% a.m
A Prazo (**)	-	416.932	1.226.028	6.355.820	4.678.770	586.990	13.264.540	12.660.218	2,00% e 100,00% CDI	2,00% e 100,00% CDI
Obrig. p/ Dep. Especiais e de Fundos e Prog (*)	8.397	-	-	-	-	-	8.397	7.765	-	-
Captações no Mercado Aberto	-	8.781.601	111.609	-	-	-	8.893.210	14.426.733	12,02% e 12,15% a.a	11,65% a.a
Recursos Aceites Camb. Let. Imob. e Hipot. Cred., Debêntures e Similares	-	42.824	514.529	568.004	-	-	1.125.357	679.925	80,00% e 96,00% CDI	80,00% e 92,00% CDI
Recursos de Letras de Crédito Imobiliário	-	42.823	411.668	118.850	-	-	573.341	339.670	80,00% e 96,00% CDI	80,00% e 92,00% CDI
Recursos de Letras de Crédito Agronegócio	-	1	102.861	449.154	-	-	552.016	340.255	80,00% e 96,00% CDI	80,00% e 92,00% CDI
Repesses do País (***)	-	66.930	102.173	19.769	2.678	1.345	192.895	86.609	-	-
Total	9.684.874	9.325.904	1.969.243	6.943.593	4.681.448	588.335	33.193.397	37.898.167	-	-

continua...



Assinado Digitalmente por: NASSAU EDITORA RADIO E TV LTDA EM RECUPERACAO JUD:27065150000130 - Em: 26/02/2025

Certificado emitido por: CN=AC CONSULTI BRASIL RFB, OU=Secretaria da Receita Federal do Brasil - RFB, O=ICP-Brasil, C=BR

Acesse: <https://tribunaonline.com.br/validador-iti> caso deseje validar a assinatura!

...continuação



BANESTES S.A. - BANCO DO ESTADO DO ESPÍRITO SANTO

Av. Princesa Isabel, 574 - Bloco B 9º andar - Centro - Vitória - ES

CNPJ: 28.127.603/0001-78

www.banestes.com.br

	Banestes Consolidado									
	31/12/2024									
	sem vencido	até 3 meses	3 a 12 meses	1 a 3 anos	3 a 5 anos	Acima de 5 anos	Total	Total em 31/12/2023	Taxas mínimas e máximas 31/12/2024	Taxas mínimas e máximas 31/12/2023
Depósitos	9.681.973	433.549	1.240.932	6.355.820	4.678.770	484.247	22.875.291	22.634.634	-	-
À Vista	983.945	-	-	-	-	-	983.945	1.323.287	-	-
Poupança	4.644.156	-	-	-	-	-	4.644.156	4.220.465	0,55% e 0,61% a.m	0,52% e 0,63% a.m
Interfinanceiros	-	17.617	14.904	-	-	-	32.521	243.119	10,50% e 12,15% a.a	10,80% e 11,65% a.a
Judiciais (*)	4.045.475	-	-	-	-	-	4.045.475	4.247.823	0,57% e 0,60% a.m	0,57% e 0,61% a.m
A Prazo (**)	-	415.932	1.226.028	6.355.820	4.678.770	484.247	13.160.797	12.592.175	2,00% e 100,00% CDI	2,00% e 100,00% CDI
Obrig. p/ Dep. Especiais e de Fundos e Prog (*)	8.397	-	-	-	-	-	8.397	7.765	-	-
Captações no Mercado Aberto	-	8.579.716	111.609	-	-	-	8.691.325	14.304.994	12,02% e 12,15% a.a	11,65% a.a
Recursos Aceites Camb. Let. Imob. e Hipot. Cred., Debêntures e Similares	-	42.824	514.529	568.004	-	-	1.125.357	679.925	80,00% e 96,00% CDI	80,00% e 92,00% CDI
Recursos de Letras de Crédito Imobiliário	-	42.823	411.668	118.850	-	-	573.341	339.670	80,00% e 96,00% CDI	80,00% e 92,00% CDI
Recursos de Letras de Crédito Agronegócio	-	1	102.861	449.154	-	-	552.016	340.255	80,00% e 96,00% CDI	80,00% e 92,00% CDI
Repasses do País (***)	-	66.930	102.173	19.769	2.678	1.345	192.895	86.609	-	-
Total	9.681.973	9.123.019	1.969.243	6.943.593	4.681.448	485.592	32.884.868	37.706.162	-	-

(*) Os Depósitos Judiciais e as Obrigações p/ Dep. Especiais e de Fundos e Prog. estão incluídos no saldo de Depósitos a Prazo no Balanço Patrimonial.

(**) Consideram os vencimentos estabelecidos nas Captações.

(***) Taxas mínimas e máximas na nota 18.

b. Valor Justo por Níveis

	Banestes Múltiplo					
	31/12/2024			31/12/2023		
	Valor Contábil	Valor Justo		Valor Contábil	Valor Justo	
		Nível 1	Nível 2		Nível 1	Nível 2
Depósitos Interfinanceiros	32.521	-	32.437	243.119	-	243.116
Depósitos a Prazo	13.264.540	-	13.652.629	12.660.218	-	12.657.612
Recursos Aceites Camb. Let. Imob. e Hipot. Cred., Debêntures e Similares	1.125.357	-	1.130.111	679.925	-	679.926
Recursos de Letras de Crédito Imobiliário	573.341	-	581.458	339.670	-	339.671
Recursos de Letras de Crédito Agronegócio	552.016	-	548.653	340.255	-	340.255

	Banestes Consolidado					
	31/12/2024			31/12/2023		
	Valor Contábil	Valor Justo		Valor Contábil	Valor Justo	
		Nível 1	Nível 2		Nível 1	Nível 2
Depósitos Interfinanceiros	32.521	-	32.437	243.119	-	243.116
Depósitos a Prazo	13.160.797	-	13.538.457	12.592.175	-	12.589.562
Recursos Aceites Camb. Let. Imob. e Hipot. Cred., Debêntures e Similares	1.125.357	-	1.130.111	679.925	-	679.926
Recursos de Letras de Crédito Imobiliário	573.341	-	581.458	339.670	-	339.671
Recursos de Letras de Crédito Agronegócio	552.016	-	548.653	340.255	-	340.255

c. Despesas de Operações de Captação no Mercado

	Banestes Múltiplo		Banestes Consolidado	
	31/12/2024	31/12/2023	31/12/2024	31/12/2023
Despesas de Depósitos de Poupança	(294.913)	(312.651)	(294.913)	(312.651)
Despesas de Depósitos Interfinanceiros	(18.447)	(33.069)	(18.447)	(33.069)
Despesas de Depósitos a Prazo	(1.174.831)	(1.348.628)	(1.167.100)	(1.341.896)
Despesas de Depósitos Judiciais	(390.312)	(338.798)	(390.312)	(338.798)
Despesas de Depósitos Especiais	(542)	(609)	(542)	(609)
Despesas de Operações Compromissadas	(1.216.474)	(1.597.605)	(1.201.055)	(1.594.664)
Despesas de Letras de Crédito do Agronegócio	(37.165)	(33.703)	(37.165)	(33.703)
Despesas de Letras de Crédito Imobiliário	(25.784)	(24.424)	(25.784)	(24.424)
Despesas de Contrib. ao Fundo Garantidor de Crédito	(23.799)	(22.543)	(23.799)	(22.543)
Total	(3.182.267)	(3.712.030)	(3.159.117)	(3.702.357)

18. OBRIGAÇÕES POR REPASSES DO PAÍS - INSTITUIÇÕES OFICIAIS

Representam recursos captados junto a instituições oficiais e outras instituições, os quais são repassados a clientes, fomentando o desenvolvimento econômico do Estado do Espírito Santo.

a. Obrigações por Repasses

Instituição	Linha	Banestes Múltiplo e Consolidado			
		31/12/2024		31/12/2023	
		Recursos Captados	Taxas mínimas e máximas	Recursos Captados	Taxas mínimas e máximas
Banco Nacional de Desenvolvimento Econômico Social	Automático/FINAME	7.338	1,00% e 14,47% a.a	1.258	1,00% e 8,06% a.a
Banco Nacional de Desenvolvimento Econômico Social	BNDES	-	-	6	8,3% a.a
Ministério da Agricultura, Pecuária e Abastecimento	FUNCAFÉ	185.557	8,00% a.a	85.345	3,00% e 8,00% a.a
Total		192.895		86.609	

b. Despesas de Operações de Empréstimos e Repasses

	Banestes Múltiplo e Consolidado	
	31/12/2024	31/12/2023
Despesas de Repasses - BNDES	-	(1)
Despesas de Repasses - FINAME	(119)	(86)
Despesas de Repasses - Outras Instituições Oficiais	(10.250)	(5.235)
Total	(10.369)	(5.322)

19. ATIVOS VINCULADOS PARA COBERTURA DAS PROVISÕES TÉCNICAS - SEGUROS

Para a garantia das Provisões Técnicas, a Controlada BANESTES Seguros S.A. manteve os seguintes ativos:

	Banestes Consolidado	
	31/12/2024	31/12/2023
Provisões Técnicas	147.648	142.803
Direitos Creditórios	(52.010)	(50.276)
Ativos de Resseguro - Redutores	(502)	(978)
Total a ser Coberto das Provisões Técnicas Líquido dos Ativos Redutores (A)	95.136	91.549
Necessidade de Ativos Líquidos (B)	12.604	12.547
Ativos Garantidores		
Títulos de Renda Fixa - Públicos	232.937	139.214
Total (C)	232.937	139.214
Excedente de Garantia (C-A-B)	125.197	35.118

20. PRÊMIOS GANHOS, SINISTRALIDADE E COMERCIALIZAÇÃO POR GRUPO DE RAMOS

Grupos de Ramos	Banestes Consolidado					
	Prêmios Ganhos		Sinistralidades (%)		Comercialização (%)	
	31/12/2024	31/12/2023	31/12/2024	31/12/2023	31/12/2024	31/12/2023
Automóvel	157.782	175.091	68,34	65,67	22,40	19,65
Pessoas (1)	187.146	165.161	31,62	37,74	20,85	18,37
Patrimonial (2)	7.299	8.067	1,85	4,14	44,35	40,93
Total	352.227	348.319	47,46	51,00	22,03	19,53

(1) Pessoas inclui Vida em Grupo, Acidentes Pessoais e Prestamista;

(2) Patrimonial inclui Incêndio, Compreensivo Residencial, Condomínio e Empresarial, Riscos de Engenharia e Riscos Diversos.

21. COMPOSIÇÃO DAS PROVISÕES TÉCNICAS - SEGUROS

	Banestes Consolidado			
	31/12/2024			
	Auto	Pessoas	Outros	Total
Provisão de Prêmios não Ganhos (PPNG/RVE)	77.819	9.446	3.450	90.715
Riscos Vigentes e Não Emitidos (PPNG/RVNE)	1.863	138	30	2.031
Provisão de Sinistros a Liquidar (PSL)	29.681	12.487	109	42.277
Provisão de Sinistros Ocorridos Mas Não Avisados (IBNR)	3.344	8.902	49	12.295
Provisão de Despesas Relacionadas (PDR)	253	73	4	330
Total das Provisões em 31/12/2024	112.960	31.046	3.642	147.648
Total das Provisões em 31/12/2023	113.093	26.042	3.668	142.803
Ativos de Resseguro - Redutores	-	502	-	502
Ativos de Resseguro Redutores do PSL	-	179	-	179
Ativos de Resseguro Redutores do IBNR	-	323	-	323
Ativos de Resseguro Redutores em 31/12/2024	-	502	-	502
Ativos de Resseguro Redutores em 31/12/2023	-	1.468	-	1.468
Custos de Aquisição Diferidos em 31/12/2024	15.567	5.541	1.631	22.739
Custos de Aquisição Diferidos em 31/12/2023	16.230	2.966	1.581	20.777

22. IMPOSTO DE RENDA, CONTRIBUIÇÃO SOCIAL E CRÉDITO TRIBUTÁRIO

a. Imposto de Renda e Contribuição Social

Composição das Despesas com Imposto de Renda e Contribuição Social:

	Banestes Múltiplo				Banestes Consolidado			
	31/12/2024		31/12/2023		31/12/2024		31/12/2023	
	IR	CS	IR	CS	IR	CS	IR	CS
Resultado antes da Tributação s/ o Lucro e Participações	571.318	571.318	546.865	546.865	624.952	624.952	592.373	592.373
Encargos de Imp. Renda e Contr. Soc. às Aliq. Vigentes (Nota 3.v)	(142.830)	(114.263)	(136.717)	(109.373)	(156.238)	(124.990)	(148.094)	(118.474)
Ajustes aos Encargos de Imp. Renda e Contr. Social								
Juros sobre o Capital Próprio	37.925	30.340	35.830	28.665	37.925	30.340	35.830	28.665
Resultado de Equivalência Patrimonial	23.295	18.636	17.996	14.397	32.860	24.389	24.370	18.236
Adições (Exclusões) de Caráter Permanente	26.125	21.337	22.464	18.048	(1.838)	9.518	891	9.204
Adições (Exclusões) de Caráter Temporário	(433)	(346)	16.037	12.830	(450)	(363)	16.084	12.849
Total dos Valores Devidos	(55.918)	(44.296)	(44.390)	(35.433)	(87.741)	(61.106)	(70.919)	(49.520)
Realização da Reserva de Reavaliação	691	553	37	29	691	553	56	48
Incentivos Fiscais	4.184	-	3.679	-	4.332	-	4.056	-

continua...



Assinado Digitalmente por: NASSAU EDITORA RADIO E TV LTDA EM RECUPERACAO JUD:27065150000130 - Em: 26/02/2025

Certificado emitido por: CN=AC CONSULTI BRASIL RFB, OU=Secretaria da Receita Federal do Brasil - RFB, O=ICP-Brasil, C=BR

Acesse: <https://tribunaonline.com.br/validador-iti> caso deseje validar a assinatura!

...continuação



BANESTES S.A. - BANCO DO ESTADO DO ESPÍRITO SANTO

Av. Princesa Isabel, 574 - Bloco B 9º andar - Centro - Vitória - ES

CNPJ: 28.127.603/0001-78

www.banestes.com.br

	Banestes Múltiplo				Banestes Consolidado			
	31/12/2024		31/12/2023		31/12/2024		31/12/2023	
	IR	CS	IR	CS	IR	CS	IR	CS
Despesa de Imp. Renda e Contr. Social - Valores Correntes	(51.043)	(43.743)	(40.674)	(35.404)	(82.718)	(60.553)	(66.807)	(49.472)
Despesa de Imp. Renda e Contr. Social - Valores Diferidos	(425)	(340)	(1.539)	(1.231)	(498)	(384)	(1.638)	(1.291)
Ativo Fiscal Diferido	433	346	(16.037)	(12.830)	812	574	(15.978)	(12.795)
Insufic. (Superv.) de Depr. Arr. Mercantil - Valores Diferidos	-	-	6	-	-	-	6	-
Total da Despesa c/ Imp. Renda e Contr. Social	(51.035)	(43.737)	(58.244)	(49.465)	(82.404)	(60.363)	(84.417)	(63.558)

A alíquota efetiva de IR e CS é de 16,59% e 19,70% para os períodos findos em 31/12/2024 e 2023, respectivamente.

b. Tributos Diferidos

b.1 Saldo de Créditos Tributários e sua movimentação:

	Banestes Múltiplo			
	Saldo em 31/12/2023	Constituição	Realização	Saldo em 31/12/2024
Refletidos no Resultado				
Diferenças Temporárias				
Provisão para Devedores Duvidosos	147.431	170.804	(163.539)	154.696
Ações Trabalhistas	29.060	10.510	(11.051)	28.519
Ações Cíveis	29.371	2.613	(5.135)	26.849
Contingências Fiscais	19.894	1.209	(3.586)	17.517
Outras Contingências	14.869	45.754	(46.800)	13.823
Total de Adições Temporárias	240.625	230.890	(230.111)	241.404
Total Créditos Tributários Refletidos no Resultado	240.625	230.890	(230.111)	241.404
Refletidos no Patrimônio Líquido				
Ajuste ao Valor de Mercado - Tit. Disp. p/ Venda	9.183	28.574	(17.702)	20.055
Total Créditos Tributários Refletidos no Pat. Líquido	9.183	28.574	(17.702)	20.055
Total Geral dos Créditos Tributários	249.808	259.464	(247.813)	261.459
Total Geral dos Créditos Tributários Ativados	249.808	259.464	(247.813)	261.459

	Banestes Consolidado			
	Saldo em 31/12/2023	Constituição	Realização	Saldo em 31/12/2024
Refletidos no Resultado				
Diferenças Temporárias				
Provisão para Devedores Duvidosos	147.430	170.805	(163.539)	154.696
Ações Trabalhistas	29.072	10.532	(11.052)	28.552
Ações Cíveis	29.728	2.823	(5.243)	27.308
Contingências Fiscais	20.051	1.228	(3.588)	17.691
Outras Contingências	14.897	53.244	(53.826)	14.315
Total de Adições Temporárias	241.178	238.632	(237.248)	242.562
Total Créditos Tributários Refletidos no Resultado	241.178	238.632	(237.248)	242.562
Refletidos no Patrimônio Líquido				
Ajuste ao Valor de Mercado - Tit. Disp. p/ Venda	9.477	55.918	(40.695)	24.700
Total Créditos Tributários Refletidos no Pat. Líquido	9.477	55.918	(40.695)	24.700
Total Geral dos Créditos Tributários	250.655	294.550	(277.943)	267.262
Total Geral dos Créditos Tributários Ativados	250.655	294.550	(277.943)	267.262

b.2 Saldo da Provisão para Impostos e Contribuições Diferidos e sua movimentação:

	Banestes Múltiplo			
	Saldo em 31/12/2023	Constituição	Realização	Saldo em 31/12/2024
Refletidos no Resultado				
Diferenças Temporárias	17.419	2.214	(1.449)	18.184
Refletidos no Patrimônio Líquido				
Ajuste ao Valor de Mercado - Tit. Disp. p/ Venda	17.442	19.206	(36.609)	39
Reserva de Reavaliação de Imóveis	549	-	(1.244)	(695)
Total Geral dos Débitos Tributários	35.410	21.420	(39.302)	17.528

	Banestes Consolidado			
	Saldo em 31/12/2023	Constituição	Realização	Saldo em 31/12/2024
Refletidos no Resultado				
Diferenças Temporárias	19.402	2.194	(1.312)	20.284
Refletidos no Patrimônio Líquido				
Ajuste ao Valor de Mercado - Tit. Disp. p/ Venda	17.442	19.206	(36.609)	39
Reserva de Reavaliação de Imóveis	549	-	(1.244)	(695)
Total Geral dos Débitos Tributários	37.393	21.400	(39.165)	19.628

A ativação/manutenção do crédito tributário está fundamentada em estudos técnicos demonstrativos da expectativa de geração de resultados futuros, que possibilitam a sua realização no prazo de até 10 anos.

Os créditos tributários foram constituídos pela aplicação das alíquotas de IRPJ e de CSLL sobre suas respectivas bases. O BANESTES S.A. utilizou a alíquota de 25% para IRPJ e 20% para CSLL. A BANESTES Seguros aplicou as alíquotas de IRPJ (25%) e de CSLL (15%). Atualmente, são observados os critérios para constituição, manutenção e baixa estabelecidos pela Resolução nº 4.842/2020 do Conselho Monetário Nacional.

b.3 Expectativa de Realização do Crédito Tributário e Crédito Tributário a Valor Presente:

Em 31/12/2024	Banestes Múltiplo			Em 31/12/2023	Banestes Múltiplo		
	Crédito Tributário Ativado				Crédito Tributário Ativado		
	Adições Temporárias		Total Ativado		Adições Temporárias		Total Ativado
IR	CSLL	IR		CSLL			
2025	9.067	7.254	16.321	2024	62.139	49.710	111.849
2026	27.931	22.345	50.276	2025	25.517	20.414	45.931
2027	29.014	23.211	52.225	2026	21.890	17.512	39.402
2028	19.980	15.985	35.965	2027	15.449	12.359	27.808
2029	14.305	11.444	25.749	2028	4.901	3.921	8.822
2030 a 2034	44.957	35.966	80.923	2029 a 2033	8.886	7.110	15.996
Total	145.254	116.205	261.459	Total	138.782	111.026	249.808
Valor Presente (*)	111.913	89.531	201.444	Valor Presente (*)	110.606	88.485	199.091

Em 31/12/2024	Banestes Consolidado			Em 31/12/2023	Banestes Consolidado		
	Crédito Tributário Ativado				Crédito Tributário Ativado		
	Adições Temporárias		Total Ativado		Adições Temporárias		Total Ativado
IR	CSLL	IR		CSLL			
2025	9.067	7.254	16.321	2024	62.139	49.710	111.849
2026	27.931	22.345	50.276	2025	25.517	20.414	45.931
2027	32.641	25.387	58.028	2026	22.419	17.829	40.248
2028	19.980	15.985	35.965	2027	15.449	12.359	27.808
2029	14.305	11.444	25.749	2028	4.902	3.921	8.823
2030 a 2034	44.957	35.966	80.923	2029 a 2033	8.886	7.110	15.996
Total	148.881	118.381	267.262	Total	139.312	111.343	250.655
Valor Presente (*)	114.923	91.337	206.260	Valor Presente (*)	119.676	95.657	215.333

(*) No cálculo do valor presente, foi adotada a taxa média de captação ao ano, utilizada pelo Banco para estudo de viabilidade técnica, de realização de Crédito Tributário.

Conforme art. 6º da Lei nº 14.467/2022, alterado pela Lei nº 15.078/2024, o saldo existente em 31/12/2024 da Provisão de Devedores Duvidosos será realizado à razão de 1/84 (um oitenta e quatro avos) para cada mês de período de apuração, a partir de janeiro de 2026.

23. OUTROS PASSIVOS

a. Outros Passivos Financeiros

	Banestes Múltiplo e Consolidado	
	31/12/2024	31/12/2023
Circulante	73.682	94.426
Obrigações por Transações de Pagamento	33	36
Credores por Recursos a Liberar	73.612	94.386
Provisão para Garantias Financeiras Prestadas (*)	37	4
Não Circulante	6.264	3.809
Credores por Recursos a Liberar	6.264	3.809

(*) Foi constituída provisão para Garantias Financeiras Prestadas, em conformidade com a Resolução nº 4.512/2016 do Conselho Monetário Nacional. Para constituição dessa provisão, o BANESTES classifica as operações por meio de modelo interno de *rating*. Após a classificação dessas operações, as provisões são calculadas seguindo o disposto na Resolução do Conselho Monetário Nacional nº 2.682/1999.

O saldo destas Garantias Financeiras Prestadas montam R\$ 2.298 (R\$ 1.186 em 31/12/2023). As contragarantias estão representadas por notas promissórias emitidas pelos respectivos favorecidos e/ou garantia real de bens.

b. Outros Passivos (Não Financeiros)

	Banestes Múltiplo		Banestes Consolidado	
	31/12/2024	31/12/2023	31/12/2024	31/12/2023
Circulante	635.262	525.471	854.521	728.013
Cobrança e Arrec. de Tributos e Assemelhados	27.292	43.115	27.292	43.115
Sociais e Estatutárias	84.608	68.537	91.528	74.830
Fiscais e Previdenciárias	33.376	28.683	46.260	38.558
Recursos em Trânsito de Terceiros	11.999	17.412	11.999	17.412
Obrigações por Aquisição de Bens e Direitos	25.819	19.664	28.148	20.021
Obrigações por Convênios Oficiais	35.927	24.958	35.927	24.958
Salários e Vencimentos - Res. nº 5.058 - CMN	138.578	128.116	138.578	128.116
Provisão para Pagamentos a Efetuar	122.601	76.719	152.995	103.636
Valores a Pagar a Sociedades Ligadas	12.848	11.450	12.848	11.450
Credores Diversos - País	142.214	106.817	142.719	107.322
Débitos de Operações com Seguros e Resseguros	-	-	15.688	13.284
Provisões Técnicas	-	-	146.729	142.803
Outros	-	-	3.810	2.508
Não Circulante	25.154	12.859	39.752	19.848
Obrigações por Aquisição de Bens e Direitos	23.820	11.586	30.279	12.611
Credores Diversos - País	-	-	4.688	5.137
Provisões Técnicas	-	-	919	-
Outros	1.334	1.273	3.866	2.100

24. PROVISÕES, CONTINGÊNCIAS PASSIVAS E RISCOS FISCAIS

O BANESTES e suas empresas controladas são partes em processos judiciais e administrativos de naturezas trabalhistas, cíveis e fiscais, decorrentes do curso normal de suas atividades, cujas provisões são apresentadas a seguir:

...continua...



Assinado Digitalmente por: NASSAU EDITORA RADIO E TV LTDA EM RECUPERACAO JUD:27065150000130 - Em: 26/02/2025

Certificado emitido por: CN=AC CONSULTI BRASIL RFB, OU=Secretaria da Receita Federal do Brasil - RFB, O=ICP-Brasil, C=BR

Acesse: <https://tribunaonline.com.br/validador-iti> caso deseje validar a assinatura!

...continuação



BANESTES S.A. - BANCO DO ESTADO DO ESPÍRITO SANTO

Av. Princesa Isabel, 574 - Bloco B 9º andar - Centro - Vitória - ES

CNPJ: 28.127.603/0001-78

www.banestes.com.br

Natureza	Banestes Múltiplo					Banestes Consolidado				
	31/12/2024									
	Trabalhistas	Cíveis	Fiscais	Outras	Total	Trabalhistas	Cíveis	Fiscais	Outras	Total
Saldo em 31/12/2023	64.580	65.270	44.184	314	174.348	64.611	66.184	45.070	314	176.179
Constituições/Atualizações	23.356	5.806	2.686	811	32.659	23.464	6.225	2.777	811	33.277
Pagamentos/Reversões	(24.558)	(11.411)	(7.956)	(692)	(44.617)	(24.558)	(11.602)	(7.957)	(692)	(44.809)
Saldo Atual	63.378	59.665	38.914	433	162.390	63.517	60.807	39.890	433	164.647

Natureza	Banestes Múltiplo					Banestes Consolidado				
	31/12/2023									
	Trabalhistas	Cíveis	Fiscais	Outras	Total	Trabalhistas	Cíveis	Fiscais	Outras	Total
Saldo em 31/12/2022	63.285	66.028	53.655	270	183.238	63.343	66.709	54.302	270	184.624
Constituições/Atualizações	46.373	10.841	7.059	497	64.770	46.408	11.498	7.125	497	65.528
Pagamentos/Reversões	(45.078)	(11.599)	(16.530)	(453)	(73.660)	(45.140)	(12.023)	(16.530)	(453)	(74.146)
Saldo Atual	64.580	65.270	44.184	314	174.348	64.611	66.184	44.897	314	176.006

A Administração do BANESTES entende que a provisão constituída é suficiente para atender perdas decorrentes dos respectivos processos judiciais.

Processos Trabalhistas - São ações ajuizadas por empregados e ex-empregados, visando obter indenizações, de natureza trabalhista. A provisão é realizada de acordo com a classificação de perda provável das ações trabalhistas no último dia útil de cada mês do ano corrente. Quanto aos processos com pedido de indenização em decorrência de dispensa discriminatória, baseada na Resolução 696 (Normativo interno do Sistema Financeiro BANESTES), foi provisionado o percentual de 72,69% em todos os processos, considerando a média de pagamentos desta matéria. Em 31/12/2024, o BANESTES possuía provisão trabalhista de R\$ 63.378 BANESTES Múltiplo (R\$ 64.580 em 31/12/2023) e R\$ 63.517 BANESTES Consolidado (R\$ 64.611 em 31/12/2023), sendo que encontrava-se registrado, na mesma data, em depósito judicial R\$ 37.717 BANESTES Múltiplo (R\$ 38.070 em 31/12/2023) e R\$ 37.807 BANESTES Consolidado (R\$ 38.134 em 31/12/2023) e em depósito recursal a importância de R\$ 3.490 BANESTES Múltiplo e Consolidado (R\$ 3.947 em 31/12/2023).

Processos Cíveis - São demandas que tem por objetivo pedidos de indenização por danos morais e materiais. No que se refere a pedidos de indenização por dano moral, na maioria das vezes, são relativos a protestos abusivos, devolução indevida de cheques e registro indevido de dívidas nos órgãos de proteção ao crédito. As questões discutidas nas ações, normalmente não constituem eventos capazes de causar impacto representativo no resultado econômico e financeiro da Instituição. Estas ações tramitam perante Juizados Especiais Cíveis, nos quais os pedidos são limitados em 40 salários mínimos, e também na Justiça Comum. A provisão é realizada de acordo com o histórico de condenações pelo tipo de pedido existente nos processos. O valor provisionado é resultado da aplicação do percentual obtido com a média aritmética ponderada, dos percentuais de variação entre o valor do pedido corrigido e o valor de condenação dos processos existentes no banco de sentença.

Processos Fiscais - O Sistema Financeiro BANESTES discute judicialmente e administrativamente a exigência de alguns tributos originários de lançamentos, multas e autuações pelos órgãos fiscalizadores. Assim, demonstramos a seguir as provisões constituídas para riscos fiscais, segregadas por tipo de tributo e caso aplicável o respectivo depósito judicial:

Natureza - Fiscal	Banestes Múltiplo				Banestes Consolidado			
	31/12/2024		31/12/2023		31/12/2024		31/12/2023	
	Provisão	Depósito Judicial	Provisão	Depósito Judicial	Provisão	Depósito Judicial	Provisão	Depósito Judicial
INSS - Diversas NFLD (1)	10.054	52.282	12.911	49.587	10.487	60.336	13.305	57.348
IRPJ, ILL e CSLL - Lei nº 8.200/91 (2)	26.059	36.037	24.619	40.915	26.059	36.037	24.619	40.915
Honorários - Diversas Ações	2.801	-	6.065	-	3.344	-	6.384	-
Outros	-	3.082	589	2.871	-	3.605	589	3.360
Total	38.914	91.401	44.184	93.373	39.890	99.978	44.897	101.623

(1) Contribuições Previdenciárias e Terceiros - Ações judiciais que visam afastar as autuações fiscais que versam sobre Contribuições Previdenciárias, Terceiros e descumprimento de obrigação acessória com relação a GFIP.

(2) IRPJ, ILL e CSLL - Lei nº 8.200/1991 - Ação judicial com pedido de dedução integral da diferença havida entre o IPC e o BTN, nos índices de correção monetária das Demonstrações Financeiras para efeitos fiscais e societários, reconhecida pela Lei nº 8.200/1991, no percentual de 84,32%, na apuração do lucro real do ano-base de 1992, Exercício 1993, e na base de cálculo do imposto de renda sobre o lucro líquido e da contribuição social sobre o lucro. O processo transitou em julgado e atualmente encontra-se em fase liquidação de sentença, e foi levantado em favor do BANESTES, parte do depósito judicial no valor de R\$ 7.102 já reconhecido pela União.

Passivos Contingentes Classificados como Riscos de Perdas Possíveis

O Sistema Financeiro BANESTES mantém sistema de acompanhamento para todos os processos judiciais e administrativos de naturezas trabalhistas, cíveis e fiscais nos quais figura como "autor" ou "réu" e, amparado na opinião dos assessores jurídicos e/ou da Superintendência Jurídica, classifica as ações de acordo com sua chance de êxito quando estiver no pólo ativo e risco de perda quando figurar no pólo passivo. Nesse contexto, os processos contingentes do pólo passivo avaliados como riscos de perdas possíveis, estão demonstrados a seguir:

Processos Trabalhistas - As contingências trabalhistas com probabilidade de perda possível são ações referentes a equiparações salariais, horas extras, danos morais e materiais, supressão de função, reintegrações, dentre outras verbas. Os valores destas contingências totalizam R\$ 11.495 BANESTES Múltiplo e R\$ 11.587 BANESTES Consolidado (R\$ 26.453 em 31/12/2023 Banestes Múltiplo e Consolidado).

Processos Cíveis - Das ações com estas características, o valor total é de R\$ 301.323 BANESTES Múltiplo (R\$ 544.897 em 31/12/2023) e R\$ 346.381 BANESTES Consolidado (R\$ 582.901 em 31/12/2023), sendo que as mais relevantes representam R\$ 39.556 BANESTES Múltiplo e Consolidado (R\$ 193.181 em 31/12/2023).

Processos Fiscais - Os valores totais dos processos que representam possibilidade de redução do ativo perfazem um montante de R\$ 14.078 BANESTES Múltiplo (R\$ 13.007 em 31/12/2023) e R\$ 22.502 BANESTES Consolidado (R\$ 21.132 em 31/12/2023), referentes a questionamentos judiciais e administrativos de cunho tributário.

25. PATRIMÔNIO LÍQUIDO

a. Capital Social - Constituído por 231.006.000 ações ordinárias e 84.906.860 ações preferenciais, todas nominativas, escriturais e sem valor nominal, totalmente subscritas e integralizadas, das quais 92,48% das ações ordinárias e 92,06% das ações preferenciais pertencem ao Estado do Espírito Santo.

b. Reserva de Reavaliação de Imóveis de Uso Próprio - Em 31/10/2005 foram reavaliados os imóveis registrados no Ativo Permanente, no desdobramento de subgrupo "Imóveis de Uso", Terrenos e Edificações. A realização dessa Reserva de Reavaliação no exercício de 2024 por depreciação, foi de R\$ 101 (R\$ 146 em 2023) e IRPJ e CSLL R\$ 45 (R\$ 62 em 2023). Foi realizado também R\$ 2.664 referente ao valor residual de terrenos e os respectivos imóveis, bem como valores dos impostos IRPJ e CSLL no valor de R\$ 1.199.

c. Reservas de Lucros - O lucro líquido, como definido no artigo 191, da Lei nº 6.404/1976, depois de computada a CSLL, apurado em cada balanço semestral ou anual terá, pela ordem:

c.1 Reserva Legal - 5% (cinco por cento), antes de qualquer destinação, para constituição da Reserva Legal, que não excederá a 20% (vinte por cento) do capital social. No exercício em que o saldo da reserva legal acrescido dos montantes das reservas de capital de que trata o § 1º do artigo 182 da Lei nº 6.404/1976 exceder a 30% (trinta por cento) do capital social, não será obrigatória a destinação de parte do lucro líquido do período para a reserva legal.

c.2 Reservas Estatutárias - São constituídas do lucro líquido do exercício após as deduções legais e dividendos até atingir o limite de 100% do capital social, conforme estabelecido no estatuto social. Estão compostas por:

• **Reserva para Margem Operacional** - está limitada a 80% do capital social e tem por finalidade garantir meios financeiros para a operação da sociedade, sendo formada com recursos equivalentes a até 100% do lucro líquido do exercício, ajustado na forma do artigo 202 da Lei nº 6.404/1976.

• **Reserva de Risco em Operações de Câmbio** - está limitada a 10% do valor do capital social e tem por finalidade cobrir o risco de exposição em operações de câmbio, sendo formada com recursos equivalentes a até 2% do lucro líquido do exercício, ajustado na forma do artigo 202 da Lei nº 6.404/1976.

d. Dividendos e Juros sobre Capital Próprio

d.1 Dividendos - O Estatuto Social confere direitos a dividendos obrigatórios de 25% (vinte e cinco por cento), no mínimo, não podendo exceder a 60% (sessenta por cento) do lucro líquido ajustado nos termos do artigo 202 da Lei nº 6.404/1976, como dividendo obrigatório.

Conforme faculta o artigo 9º da Lei nº 9.249/1995, o BANESTES optou pela distribuição de Juros sobre o Capital Próprio que foi imputado ao valor dos Dividendos Obrigatórios, e estão demonstrados no quadro a seguir:

Base de Cálculo:	31/12/2024	31/12/2023
Lucro Líquido do período	392.487	370.620
Reserva Legal	(19.624)	(18.531)
Realização de Reserva de Reavaliação Transferidas para Lucros ou Prejuízos Acumulados	1.521	84
Base de Cálculo	374.384	352.173
Juros sobre o Capital Próprio/Dividendos Obrigatórios do período	151.699	201.322
Juros sobre o Capital Próprio	151.699	143.322
Dividendos	-	58.000

d.2 Juros sobre o Capital Próprio - Os Juros sobre o Capital Próprio contabilizados no exercício de 2024 no montante de R\$ 151.699 (R\$ 143.322 em 2023), com retenção de 15% de IRRF no valor de R\$ 1.114 (R\$ 1.044 em 2023), exceto para os acionistas pessoas jurídicas imunes ou isentas, que líquidos do Imposto de Renda na Fonte perfazem o montante de R\$ 150.585 (R\$ 142.278 em 2023), foram calculados com base na remuneração da Taxa de Juros de Longo Prazo - TJLP, conforme artigo 9º da Lei nº 9.249/1995, objetivando melhor aproveitamento tributário, previsto no Estatuto Social da Instituição, *ad referendum* da AGO 2025. Demonstrativo de Juros sobre o Capital Próprio e Dividendos referentes aos trimestres de 2024 e 2023:

	Valor Bruto Provisionado/Pago	IRRF 15%	Valor Líquido Provisionado/Pago	Valor Bruto por Ação Ordinária e/ou Preferencial (Em Reais)
Juros sobre o Capital Próprio mensais do 1º trimestre/2024	21.600	(157)	21.443	0,068373285
Juros sobre o Capital Próprio mensais do 2º trimestre/2024	21.600	(158)	21.442	0,068373285
Juros sobre o Capital Próprio Intermediários do 1º semestre/2024	29.124	(214)	28.910	0,092189979
Juros sobre o Capital Próprio mensais do 3º trimestre/2024	21.600	(158)	21.442	0,068373285
Juros sobre o Capital Próprio mensais do 4º trimestre/2024	21.600	(158)	21.442	0,068373285
Juros sobre o Capital Próprio Intermediários do 2º semestre/2024	36.175	(269)	35.906	0,114509425
Total Juros sobre o Capital Próprio/Dividendos do Período	151.699	(1.114)	150.585	0,480192544

	Valor Bruto Provisionado/Pago	IRRF 15%	Valor Líquido Provisionado/Pago	Valor Bruto por Ação Ordinária e/ou Preferencial (Em Reais)
Juros sobre o Capital Próprio mensais do 1º trimestre/2023	21.000	(152)	20.848	0,066474027
Juros sobre o Capital Próprio mensais do 2º trimestre/2023	21.000	(153)	20.847	0,066474027
Juros sobre o Capital Próprio Intermediários do 1º semestre/2023	32.228	(236)	31.992	0,102014380
Juros sobre o Capital Próprio mensais do 3º trimestre/2023	21.000	(153)	20.847	0,066474027
Juros sobre o Capital Próprio mensais do 4º trimestre/2023	21.000	(153)	20.847	0,066474027
Juros sobre o Capital Próprio Intermediários do 2º semestre/2023	27.094	(197)	26.897	0,085765694
Dividendos do 2º semestre/2023	58.000	-	58.000	0,183594932
Total Juros sobre o Capital Próprio/Dividendos do Período	201.322	(1.044)	200.278	0,637271114

d.3 Política de Dividendos do BANESTES S.A

O Conselho de Administração da Instituição aprovou em reunião extraordinária realizada em 26/04/2024 a Política de Dividendos do BANESTES.

Conforme previsto no item 5.1 da Política de Dividendos do BANESTES, o Conselho de Administração aprovou, no dia 19 de dezembro de 2023, o Calendário de Pagamentos de JCP Mensais para o Exercício de 2024. O Fato Relevante com o cronograma de pagamentos está disponível no site de Relações com Investidores do BANESTES (ri.banestes.com.br) e nos sites da Comissão de Valores Mobiliários (www.cvm.gov.br) e da B3 (http://www.b3.com.br/).

No dia 16 de janeiro de 2024, em consonância com o item 5.2 da Política, foi declarado pelo Conselho de Administração, *ad referendum* da AGO de 2024, o pagamento intermediário de Dividendos referentes ao período encerrado em 31 de dezembro de 2023, no valor bruto de R\$ 58.000 sendo R\$ 0,18359493 por ações ordinária e preferencial (ON e PN).

Conforme previsto no item 5.1 da Política de Dividendos do BANESTES, o Conselho de Administração aprovou, no dia 17 de dezembro de 2024, o Calendário de Pagamentos de JCP Mensais para o Exercício de 2025. O Fato Relevante com o cronograma de pagamentos está disponível no site de Relações com Investidores do BANESTES (ri.banestes.com.br) e no site da CVM (www.cvm.gov.br).

26. BENEFÍCIOS A EMPREGADOS

26.1 Planos de Aposentadoria - Seguridade Social - O BANESTES é um dos patrocinadores da BANESES - Fundação BANESTES de Seguridade Social, pessoa jurídica sem fins lucrativos, que tem por finalidade complementar benefícios previdenciais a seus empregados. A modalidade deste Plano de Benefícios é de Contribuição Variável - CV, que é uma conjugação das características das modalidades de Contribuição Definida - CD e Benefício Definido - BD. Preponderantemente, possui características de CD na fase de acumulação de recursos e BD na fase de pagamento do benefício.

Em 29/10/2013 a Superintendência Nacional de Previdência Complementar - PREVIC, por meio da Portaria n.º 602, publicada no Diário Oficial da União de 30/10/2013, aprovou as alterações do Regulamento do Plano II de Aposentadoria da BANESES, referentes ao fechamento do Plano II, não permitindo, a partir de 30/10/2013, a adesão de novos participantes. O Regulamento do Plano II e o Estatuto da BANESES estão disponíveis no endereço eletrônico da BANESES https://www.baneses.com.br/institucional/nossos-planos/plano-ii e https://www.baneses.com.br/institucional/quem-somos/estatuto, respectivamente.

Foi publicado no Diário Oficial da União, Portaria n.º 149 de 15/02/2017, a aprovação do Regulamento do Plano III de Aposentadoria da Fundação BANESTES, de Contribuição Definida - CD, para adesão de novos participantes, empregados do Sistema Financeiro BANESTES e da Fundação BANESTES. A data de início de funcionamento do Plano III, definida pelo Conselho Deliberativo da fundação, foi 02/05/2017.

No exercício de 2024 as contribuições mensais da patrocinadora, com valor individual equivalente a 100% da contribuição básica efetuada pelo participante ativo (limitado a 9% do salário de participação), corresponderam ao BANESTES Múltiplo R\$ 13.623 (R\$ 12.344 em 2023) e BANESTES Consolidado R\$ 14.386 (R\$ 13.113 em 2023). Essas contribuições são reconhecidas mensalmente como Despesa de Pessoal.


Os Conselhos Deliberativo da BANESES e de Administração do BANESTES, em reuniões realizadas em...



Assinado Digitalmente por: NASSAU EDITORA RADIO E TV LTDA EM RECUPERACAO JUD:2706515000130 - Em: 26/02/2025

Certificado emitido por: CN=AC CONSULTI BRASIL RFB, OU=Secretaria da Receita Federal do Brasil - RFB, O=ICP-Brasil, C=BR

Acesse: https://tribunaonline.com.br/validador-iti caso deseje validar a assinatura!

BANESTES S.A. - BANCO DO ESTADO DO ESPÍRITO SANTO			
		Av. Princesa Isabel, 574 - Bloco B 9º andar - Centro - Vitória - ES CNPJ: 28.127.603/0001-78	
		www.banestes.com.br	
25/07/2013 e 29/07/2013 respectivamente, aprovaram a política de reconhecimento de passivo atuarial (deficit) de forma equalizada entre participantes ativos (benefícios de riscos), assistidos e patrocinadores, onde cada um contribuirá na proporção de 50%. Tal aprovação teve como base a Lei Complementar n.º 108/2001, que disciplina, nos termos do artigo 1º, "a relação entre a União, os Estados, o Distrito Federal e os Municípios, inclusive suas autarquias, fundações, sociedades de economia mista e empresas controladas direta ou indiretamente, enquanto patrocinadores de entidades fechadas de previdência complementar, e suas respectivas entidades fechadas" e a Lei Complementar n.º 109/2001 que determina no artigo 21 que "o resultado deficitário nos planos ou nas entidades fechadas será equacionado por patrocinadores, participantes e assistidos, na proporção existente entre as suas contribuições, sem prejuízo de ação regressiva contra dirigentes ou terceiros que deram causa a dano ou prejuízo à entidade de previdência complementar". Os exercícios encerrados em 31/12/2024 e 31/12/2023 apresentaram resultados superavitários, tendo como consequência um ativo financeiro, conforme estudos atuariais efetuados por empresa especializada. Entretanto não foi reconhecido o ganho atuarial nas Demonstrações Financeiras do patrocinador, em função da definição dada pelo CPC 33 (R1) em relação a contabilização de um ativo atuarial, que deverá observar o asset ceiling, que corresponde ao valor presente de quaisquer benefícios econômicos disponíveis na forma de restituições provenientes do plano ou de reduções de contribuições futuras para o plano. Essa definição ensina a análise da situação atuarial presente em cada plano de benefícios e dos dispositivos da legislação que rege as entidades fechadas de previdência complementar EFPC no tocante à revisão de plano e destinação de superávit, de forma a se definir se existe, com um alto grau de certeza, a possibilidade da empresa obter um benefício financeiro decorrente do superávit apresentado nos planos de benefícios. Com base em parecer de atuário independente, a seguir são apresentadas as informações pertinentes aos planos de aposentadoria do BANESTES, em conformidade com a Resolução CVM n.º 110/2022 e CPC 33 (R1).			
Nome do Plano		Planos I e II Aposentadoria	
Períodos findos em		31/12/2024	31/12/2023
A. Reconciliação da obrigação de benefício definido			
1. Obrigação de benefício definido no final do ano anterior		1.410.389	1.345.064
2. Custo do serviço			
a. Custo do serviço corrente		533	1.217
3. Custo dos juros		133.355	157.837
4. Fluxo de caixa			
a. Benefícios pagos pelo plano líquido contribuições assistidos		(55.235)	(115.791)
5. Outros eventos significativos			
6. Redimensionamento da obrigação			
a. Efeito da alteração de premissas financeiras		(195.002)	13.232
b. Efeito da experiência do plano			8.830
7. Efeito da mudança da taxa de câmbio			
8. Obrigação de benefício definido no final do ano		1.294.040	1.410.389
		31/12/2024	31/12/2023
B. Reconciliação do valor justo do ativo do plano			
1. Valor justo do ativo do plano no final do ano anterior		1.578.820	1.503.689
2. Juros sobre o valor justo do ativo do plano		145.305	176.451
3. Fluxo de caixa			
a. Contribuição do participante		4.855	15.285
b. Contribuição do patrocinador		3.105	11.219
c. Benefícios pagos pelo plano líquido contribuições assistidos		(55.235)	(115.791)
4. Outros eventos significativos		-	-
5. Redimensionamento do valor justo dos ativos do plano			
a. Rendimento do valor justo do ativo do plano (deduzido dos juros sobre o valor justo do ativo)		(71.867)	(54.086)
6. Efeito da mudança de câmbio		-	-
7. Valor justo do ativo do plano no final do ano		1.604.983	1.536.767
		31/12/2024	31/12/2023
C. Valor reconhecido no balanço patrimonial da empresa			
1. Obrigação de benefício definido		1.294.040	1.410.389
2. Valor justo do ativo do plano		(1.604.983)	(1.536.767)
3. Situação Financeira do plano		(310.943)	(126.378)
4. Efeito do limite máximo teto do ativo		310.943	126.378
5. Passivo/(ativo) líquido		-	-
		31/12/2024	31/12/2023
D. Componente do custo/(receita) de benefício definido do exercício			
1. Custo do serviço			
a. Custo do serviço corrente deduzido das contribuições de participantes ativos		(4.522)	(14.068)
b. Custo total do serviço		(4.522)	(14.068)
2. Custo líquido dos juros			
a. Juros sobre a obrigação de benefício definido		133.355	157.837
b. Juros/(rendimento) sobre o valor justo dos ativos do plano		(145.305)	(176.451)
c. Juros sobre o limite máximo de reconhecimento de ativo/passivo oneroso		11.950	-
d. Custo total dos juros		-	(18.614)
3. Redimensionamento de outro benefício de longo prazo		-	-
4. Despesa administrativa e imposto		-	-
5. Custo da obrigação de benefício definido incluído no resultado da empresa		(4.522)	(32.682)
		31/12/2024	31/12/2023
E. Componentes do custo / (receita) de benefício definido para o próximo exercício			
1. Custo do serviço			
a. Custo do serviço corrente		1.105	1.065
Custo do serviço corrente bruto		1.105	1.065
Contribuições esperadas de ativos para próximo exercício		-	-
b. Custo do serviço passado		-	-
c. (Ganho)/Perda decorrente de liquidação antecipada do plano		-	-
c. Custo total do serviço		1.105	1.065
2. Custo líquido dos juros			
a. Juros sobre a obrigação de benefício definido		139.601	133.356
b. Juros/(rendimento) sobre o valor justo dos ativos do plano		(166.895)	(145.305)
c. Juros/(rendimento) sobre o direito reembolsável		-	-
d. Juros sobre o (limite máximo de reconhecimento de ativo) / passivo oneroso		27.294	11.949
5. Custo da obrigação de benefício definido incluído no resultado da empresa		1.105	1.065
		31/12/2024	31/12/2023
F. Movimentação do Passivo Líquido			
1. Passivo/(ativo) líquido no final do exercício anterior		(126.377)	(158.625)
2. Despesa do ano		(4.522)	(32.681)
3. Pagamento de contribuição patrocinadora		(2.953)	(11.219)
4. (Ganhos)/Perdas atuariais do exercício		(165.141)	76.148
5. Variação no teto do ativo		(11.950)	-

	31/12/2024	31/12/2023
6. Resultado da obrigação de benefício definido incluído em outros resultados abrangentes	-	-
7. Passivo/(ativo) líquido no final do exercício	-	-
Total	(310.943)	(126.377)
	31/12/2024	31/12/2023
Média ponderada das premissas para determinar a obrigação de benefício definido		
1. Taxa nominal de desconto	10,59%	9,46%
2. Taxa de desconto atuarial	7,37%	5,35%
3. Taxa nominal de crescimento salarial	4,03%	4,94%
4. Taxa de inflação estimada no longo prazo	3,00%	3,90%
5. Taxa nominal de reajuste de benefício	0,00%	0,00%
	31/12/2024	31/12/2023
Média ponderada das premissas para determinar o custo/(receita) de benefício definido		
1. Taxa nominal de desconto	10,57%	11,73%
2. Taxa de desconto atuarial	6,34%	6,1006%
3. Taxa nominal de crescimento salarial	5,02%	6,36%
4. Taxa de inflação estimada no longo prazo	3,98%	5,31%
5. Tábua de mortalidade geral	AT- 2000 Suavizada 30% por sexo	AT- 2000 Suavizada 20% por sexo
	31/12/2024	31/12/2023
Expectativa de vida esperada para aposentadoria aos 65 anos		
1. Aposentadoria hoje (idade atual 55 anos)	31,12	30,54
2. Aposentadoria daqui a 25 anos (idade atual 30 anos)	54,95	54,12
	31/12/2024	31/12/2023
Análise de sensibilidade nas Hipóteses		
Taxa nominal de desconto		
1. Taxa nominal de desconto - 1,00%	1.458.735	1.541.317
Premissa da análise	9,49%	8,42%
2. Taxa nominal de desconto + 1,00%	1.211.079	1.298.718
Premissa da análise	11,70%	10,49%
	31/12/2024	31/12/2023
Fluxos de caixa esperados para os próximos anos		
1. Contribuição esperada a ser paga pela empresa	-	-
2. Contribuição esperada da empresa para direito reembolsável	-	-
3. Total previsto de pagamentos de benefícios pelo plano		
Ano 1	136.639	135.562
Ano 2	134.214	132.851
Ano 3	130.832	130.194
Ano 4	128.386	127.590
Ano 5	125.905	125.038
Próximos 5 anos	593.357	588.664
	31/12/2024	31/12/2023
Estatísticas dos participantes		
1. Data da Base do Cadastro		
2. Ativos e autopatrocinados	30/11/2024	01/10/2023
a. Quantidade	1.114	1.070
b. Folha anual de salários de participação	158.767	137.332
c. Salário de participação médio anual	143	128
d. Idade média	48,7	48,9
e. Tempo de serviço médio	22,7	22,9
3. Aposentados e pensionistas		
a. Quantidade	2.516	2.434
b. Benefício médio anual	145.047	113.222
c. Idade média	69,11	67,95

26.2 Assistência à Saúde - O BANESTES também é um dos patrocinadores da Caixa de Assistência dos Empregados do Sistema Financeiro BANESTES - BANESCAIXA, associação com personalidade jurídica de direito privado, sem fins lucrativos, voltada para assistência à saúde, na modalidade de autogestão. No exercício de 2024, a contribuição mensal da patrocinadora equivaleu a 50% do valor estabelecido na tabela por faixa etária, para cada empregado, o que correspondeu ao BANESTES Múltiplo R\$ 8.985 (R\$ 8.212 em 2023) e BANESTES Consolidado R\$ 9.267 (R\$ 8.495 em 2023).

26.3 Outros Benefícios Concedidos a Empregados - O BANESTES e suas empresas controladas oferecem também aos seus empregados outros benefícios, tais como seguro de vida, acidentes pessoais e treinamento profissional, cujo montante dessas despesas, incluindo as contribuições mencionadas acima, totalizaram no exercício de 2024 para o BANESTES Múltiplo R\$ 30.734 (R\$ 28.528 em 2023) e BANESTES Consolidado R\$ 31.937 (R\$ 29.711 em 2023).

27. LIMITES OPERACIONAIS

a. Índice de Basileia - Representa a relação entre o Patrimônio de Referência (PR) e os Ativos Ponderados pelo Risco (RWA), conforme Resoluções nº 4.955/2021 e nº 4.958/2021, ambas do Conselho Monetário Nacional, demonstrando a solvência da empresa. O Patrimônio de Referência deve ser apurado com base no Consolidado Prudencial. A apuração dos limites operacionais é efetuada de forma consolidada na qual o BANESTES é a Instituição Líder. Na tabela a seguir informamos os principais indicadores do BANESTES Consolidado Prudencial em 31/12/2024 e 31/12/2023. Todos os indicadores foram calculados em conformidade com as normas em vigor.

	Banestes Consolidado	
	31/12/2024	31/12/2023
Patrimônio Líquido Ajustado	2.357.214	2.216.351
(-) Redução Ajustes Prudenciais	382.803	240.657
Ativos Intangíveis	365.944	213.737
Investimentos significativos em assemelhadas	13.464	26.920
Créditos tributários de diferença temporária	3.395	-
Patrimônio de Referência (PR) (Nível I + Nível II)	1.974.411	1.975.694
Exposições ao Risco:		
Parcela exigida para cobertura do Risco de Crédito (RWAcpad)	11.733.546	11.298.925
Parcela exigida para cobertura do Risco Operacional (RWAopad)	2.354.758	2.198.795
Parcela exigida para cobertura do Risco de Mercado (RWampad)	2.565	37.149
Parcela exigida para cobertura do Risco de Serviços de Pagamento (RWAsp)	540	-
Ativos Ponderados pelo Risco (RWA)	14.091.409	13.534.869
Margem sobre o PR considerando IRRBB¹ e ACP²	414.690	76.012
Índice de Basileia [(PR/RWA)*100]	14,01%	14,60%
Montante do PR apurado para Cobertura do Risco de Taxa de Juros das Operações não Classificadas na Carteira de Negociação (IRRBB)	80.122	478.520

¹ IRRBB é parcela de capital para cobertura do risco das operações sujeitas a variações de taxas de juros não classificadas na carteira de negociação.
² ACP - Adicional de Capital Principal.

continua...



Assinado Digitalmente por: NASSAU EDITORA RADIO E TV LTDA EM RECUPERACAO JUD:27065150000130 - Em: 26/02/2025

Certificado emitido por: CN=AC CONSULTI BRASIL RFB, OU=Secretaria da Receita Federal do Brasil - RFB, O=ICP-Brasil, C=BR

Acesse: <https://tribunaonline.com.br/validador-iti> caso deseje validar a assinatura!

BANESTES S.A. - BANCO DO ESTADO DO ESPÍRITO SANTO																																																																																																																																										
Av. Princesa Isabel, 574 - Bloco B 9º andar - Centro - Vitória - ES																																																																																																																																										
CNPJ: 28.127.603/0001-78																																																																																																																																										
www.banestes.com.br																																																																																																																																										
<p>Observação: Segundo a Resolução CMN nº 4.958/2021 o fator F para requerimento mínimo de PR é igual a 0,0800, a partir da data-base de janeiro de 2019.</p> <p>BANESTES Consolidado Prudencial - Composto pelas instituições financeiras BANESTES S.A. - Banco do Estado do Espírito Santo e BANESTES Distribuidora de Títulos e Valores Mobiliários S.A.</p> <p>b. Índice de Imobilização - Em conformidade com a Resolução CMN nº 4.957/2021, o Índice de Imobilização em relação ao Patrimônio de Referência em 31/12/2024 para o Consolidado Prudencial é de 17,77% (16,73% em 31/12/2023), estando em conformidade com o máximo permitido pelo Banco Central do Brasil que é de 50%.</p>																																																																																																																																										
<p>28. GESTÃO DE RISCOS E DE CAPITAL</p> <p>O BANESTES possui uma Diretoria de Gestão de Riscos e Controles e unidades específicas para a gestão dos riscos operacional, de crédito, de mercado e IRRBB, de liquidez, social, ambiental e climática, do gerenciamento de capital e Basileia, devidamente segregadas das unidades de negócios. Essa estrutura é compatível com a natureza e a complexidade dos produtos, serviços, atividades, processos e sistemas da Instituição e conta ainda com comitês específicos que analisam e deliberam acerca das matérias ligadas à gestão de risco, submetendo-as ao Colegiado de Diretoria e ao Conselho de Administração.</p> <p>Para mais informações a respeito do gerenciamento de riscos e de capital do BANESTES, acesse o nosso Relatório de Gerenciamento de Riscos na seção Relações com Investidores/Governança Corporativa/Gerenciamento de Riscos em https://ri.banestes.com.br/governanca-corporativa/gerenciamento-de-riscos.</p> <p>Análise de Sensibilidade</p> <p>Procurando estar em conformidade com as práticas de governança corporativa e gestão de risco, o BANESTES realiza as suas operações dentro dos limites operacionais, no qual cada operação que é realizada pela Instituição, dependendo dos objetivos, pode ser classificada da seguinte forma, de acordo com a Resolução nº 4.557/2017, do Conselho Monetário Nacional, e com a Resolução BCB nº 111/2021, do Banco Central do Brasil, que se baseia nos conceitos de carteira definidos pelo Acordo de Basileia:</p> <ul style="list-style-type: none"> • Carteira de negociação (<i>Trading</i>); • Carteira bancária (<i>Banking</i>). <p>Atrelado a essas classificações, o BANESTES realiza a análise de sensibilidade das suas posições classificadas na carteira de negociação (<i>Trading</i>) e na carteira bancária (<i>Banking</i>) sujeitas ao risco de mercado. A exposição ao risco de mercado do conglomerado e de suas empresas subsidiárias é avaliada continuamente, segregada e/ou conjuntamente, visando a mantê-la em níveis considerados aceitáveis.</p> <p>Quadro de Análise de Sensibilidade</p> <p>Para a construção dos cenários que compõem o quadro de análises de sensibilidade foram consideradas as condições existentes em 31/12/2024.</p> <p>No quadro a seguir encontram-se sintetizados os resultados apurados:</p> <table border="1"> <thead> <tr> <th>Fator de Risco</th> <th>Cenário 1 Situação Provável 1% (*)</th> <th>Cenário 2 Situação Possível 25% (*)</th> <th>Cenário 3 Situação Remota 50% (*)</th> </tr> </thead> <tbody> <tr> <td>Taxa prefixada de juros</td> <td>(1.033)</td> <td>(25.336)</td> <td>(49.602)</td> </tr> <tr> <td>Índices de Preços</td> <td>(335)</td> <td>(7.249)</td> <td>(12.648)</td> </tr> <tr> <td>Moedas</td> <td>(9)</td> <td>(233)</td> <td>(466)</td> </tr> <tr> <td>Fundos</td> <td>(910)</td> <td>(22.747)</td> <td>(45.494)</td> </tr> </tbody> </table> <p>(*) Percentual de deterioração nas variáveis de risco de mercado.</p> <p>A carteira considerada na análise de sensibilidade, sujeita ao risco de mercado, incluindo posições classificadas na carteira de negociação (<i>Trading</i>) e na carteira bancária (<i>Banking</i>), é composta por títulos públicos, títulos privados, moedas estrangeiras e fundos de investimento.</p> <p>Gerenciamento de capital</p> <p>O gerenciamento de capital é definido como processo contínuo de monitoramento e controle do capital mantido pela instituição, a avaliação da necessidade de capital para fazer face aos riscos a que a Instituição está exposta e o planejamento de metas e de necessidade de capital, considerando os objetivos estratégicos da Instituição.</p> <p>O gerenciamento de capital do BANESTES engloba todas as Instituições que fazem parte do conglomerado prudencial, abrangendo o BANESTES S.A. - Banco do Estado do Espírito Santo e a BANESTES DTVM - BANESTES Distribuidora de Títulos e Valores Mobiliários S.A.</p> <p>A estrutura de gerenciamento de capital é composta pelos seguintes itens:</p> <ul style="list-style-type: none"> • Políticas e estratégias para o gerenciamento de capital; • Sistemas, rotinas e procedimentos para o gerenciamento de capital; • Avaliação dos impactos no capital dos resultados do programa de testes de estresse; • Plano de capital abrangendo o horizonte mínimo de 03 anos; • Plano de contingência de capital; • Avaliação da adequação do capital; e • Relatórios gerenciais tempestivos. <p>O BANESTES adota o modelo Padronizado para a apuração das parcelas que compõem o total dos Ativos Ponderados pelo Risco - RWA (<i>Risk Weighted Assets</i>), que prevê metodologia de cálculo para requerimento de capital regulatório para os riscos de Crédito, Mercado, Operacional e serviços de pagamentos, definidas pelo órgão regulador nacional.</p> <p>O requerimento mínimo de PR para fazer face aos riscos é composto por:</p> <ol style="list-style-type: none"> o valor da parcela de Ativos Ponderados pelo Risco - RWA, sendo composta pelo somatório das parcelas de risco de crédito (RWACPAD), mercado (RWAMPAD), operacional (RWAOPAD) e de serviços de pagamento (RWAsp), multiplicado pelo fator "F", com o valor de 8%; o valor de PR mantido para cobertura do risco das operações sujeitas à variação de taxas de juros da carteira bancária (IRRBB). <p>O gerenciamento de riscos e de capital é de responsabilidade de cada um dos colaboradores, sendo que as políticas e metodologias estão descritas em normas internas e são revisadas e aprovadas pelo Conselho de Administração, sendo compatíveis com a natureza das operações e complexidade dos serviços e produtos oferecidos pela Instituição. É de responsabilidade do Comitê de Gestão Integrada de Riscos e de Capital - COGIC propor recomendações ao Conselho de Administração sobre as políticas, as estratégias e os limites de gerenciamento de riscos e de capital destinados a manter a exposição aos riscos em conformidade com os níveis fixados na Declaração de Apetite por Riscos - RAS.</p> <p>Além disto, cada Instituição do Conglomerado Prudencial é responsável pelo gerenciamento de seu capital, devendo repassar à Gerência de Análise de Riscos Integrados - GERIS as informações referentes aos riscos para consolidação e divulgação nos relatórios de acordo com as políticas internas do BANESTES. Tais relatórios contemplam, no mínimo, as seguintes informações:</p> <ol style="list-style-type: none"> valor apurado de PR; valores apurados das parcelas de RWA e IRRBB; informações analíticas relativas aos riscos de crédito, de mercado e operacional; informações das projeções e acompanhamento do orçamento; informações e análises dos testes de estresse; informações e análises de cálculo de validação (<i>backtesting</i>). <p>A GERIS - Gerência de Análises de Riscos Integrados efetua o monitoramento mensal dos indicadores conforme Plano de Capital, além de produzir relatórios gerenciais tempestivos para envio ao COLED, COGIC e CONSE versando sobre eventuais deficiências da estrutura de gerenciamento de capital, ações para corrigi-las, e adequação dos níveis do PR, do Nível I e do Capital Principal aos riscos incorridos.</p> <p>O Índice de Basileia faz parte do conjunto de indicadores monitorados e avaliados no processo de Gerenciamento de Capital, e tem por finalidade medir a suficiência de capital em relação à exposição aos riscos.</p> <p>O Plano de Contingência de Capital deve ser executado quando o Índice de Basileia - IB não estiver em conformidade com a tolerância ao risco indicada na RAS mediante acionamento do Colegiado da Diretoria - COLED do BANESTES e Conselho de Administração - CONSE, para adoção de medidas visando o aumento do capital mantido pela Instituição e/ou redução dos riscos, no qual essa decisão deve levar em consideração as condições de mercado e outras variáveis que julgarem necessárias.</p>					Fator de Risco	Cenário 1 Situação Provável 1% (*)	Cenário 2 Situação Possível 25% (*)	Cenário 3 Situação Remota 50% (*)	Taxa prefixada de juros	(1.033)	(25.336)	(49.602)	Índices de Preços	(335)	(7.249)	(12.648)	Moedas	(9)	(233)	(466)	Fundos	(910)	(22.747)	(45.494)																																																																																																																		
Fator de Risco	Cenário 1 Situação Provável 1% (*)	Cenário 2 Situação Possível 25% (*)	Cenário 3 Situação Remota 50% (*)																																																																																																																																							
Taxa prefixada de juros	(1.033)	(25.336)	(49.602)																																																																																																																																							
Índices de Preços	(335)	(7.249)	(12.648)																																																																																																																																							
Moedas	(9)	(233)	(466)																																																																																																																																							
Fundos	(910)	(22.747)	(45.494)																																																																																																																																							
<p>c. Receitas de Prestação de Serviços</p> <table border="1"> <thead> <tr> <th rowspan="2"></th> <th colspan="2">Banestes Múltiplo</th> <th colspan="2">Banestes Consolidado</th> </tr> <tr> <th>31/12/2024</th> <th>31/12/2023</th> <th>31/12/2024</th> <th>31/12/2023</th> </tr> </thead> <tbody> <tr> <td>Receitas de Prestação de Serviços</td> <td>103.297</td> <td>107.272</td> <td>167.437</td> <td>156.807</td> </tr> <tr> <td>Tarifa de Intercâmbio</td> <td>58.928</td> <td>51.748</td> <td>58.928</td> <td>51.748</td> </tr> <tr> <td>Credenciamento</td> <td>299</td> <td>1.499</td> <td>299</td> <td>1.499</td> </tr> <tr> <td>Tarifas de Arranjo</td> <td>118</td> <td>445</td> <td>118</td> <td>445</td> </tr> <tr> <td>Venda ou Aluguel de Equip. e de Conectividade</td> <td>2</td> <td>4</td> <td>2</td> <td>4</td> </tr> <tr> <td>Outros Serviços Relac. a Transações de Pagamento</td> <td>588</td> <td>1.031</td> <td>588</td> <td>1.031</td> </tr> <tr> <td>Administração de Fundos de Investimentos</td> <td>-</td> <td>-</td> <td>32.097</td> <td>28.557</td> </tr> <tr> <td>Taxa de Distribuição de Fundos de Investimentos</td> <td>13.678</td> <td>23.320</td> <td>13.678</td> <td>23.320</td> </tr> <tr> <td>Cobrança</td> <td>15.738</td> <td>15.952</td> <td>15.352</td> <td>15.468</td> </tr> <tr> <td>Angariação de Seguros</td> <td>-</td> <td>-</td> <td>35.783</td> <td>23.538</td> </tr> <tr> <td>Rendas p/ Antec. de Obrigações de Transações de Pagamento</td> <td>-</td> <td>85</td> <td>-</td> <td>85</td> </tr> <tr> <td>Rendas de Garantias Prestadas</td> <td>134</td> <td>119</td> <td>134</td> <td>119</td> </tr> <tr> <td>Serviços de Custódia e Transferência de Fundos</td> <td>775</td> <td>762</td> <td>775</td> <td>762</td> </tr> <tr> <td>Rendas de Serviços Prestados a Ligadas</td> <td>8.073</td> <td>7.185</td> <td>-</td> <td>-</td> </tr> <tr> <td>Outros Serviços</td> <td>4.964</td> <td>5.122</td> <td>9.683</td> <td>10.231</td> </tr> <tr> <td>Rendas de Tarifas Bancárias</td> <td>199.532</td> <td>192.916</td> <td>199.508</td> <td>192.890</td> </tr> <tr> <td>Pacote de Serviços</td> <td>88.050</td> <td>88.151</td> <td>88.050</td> <td>88.151</td> </tr> <tr> <td>Contas de Depósitos</td> <td>26.750</td> <td>27.826</td> <td>26.750</td> <td>27.826</td> </tr> <tr> <td>Arrecadação e Convênio</td> <td>25.104</td> <td>27.037</td> <td>25.104</td> <td>27.037</td> </tr> <tr> <td>Transferências de Recursos</td> <td>17.476</td> <td>13.836</td> <td>17.476</td> <td>13.836</td> </tr> <tr> <td>Operações de Crédito</td> <td>24.248</td> <td>20.333</td> <td>24.248</td> <td>20.333</td> </tr> <tr> <td>Rendas de Cartões</td> <td>16.874</td> <td>14.179</td> <td>16.874</td> <td>14.179</td> </tr> <tr> <td>Cadastro</td> <td>2</td> <td>3</td> <td>2</td> <td>3</td> </tr> <tr> <td>Outras Rendas de Tarifas Bancárias</td> <td>1.028</td> <td>1.551</td> <td>1.004</td> <td>1.525</td> </tr> <tr> <td>Total de Receita de Prestação de Serviços e de Rendas de Tarifas Bancárias</td> <td>302.829</td> <td>300.188</td> <td>366.945</td> <td>349.697</td> </tr> </tbody> </table> <p>O valor líquido das rendas de Cartões frente aos programas de fidelidade é de R\$ 62.798 (R\$ 54.566 em 2023).</p>						Banestes Múltiplo		Banestes Consolidado		31/12/2024	31/12/2023	31/12/2024	31/12/2023	Receitas de Prestação de Serviços	103.297	107.272	167.437	156.807	Tarifa de Intercâmbio	58.928	51.748	58.928	51.748	Credenciamento	299	1.499	299	1.499	Tarifas de Arranjo	118	445	118	445	Venda ou Aluguel de Equip. e de Conectividade	2	4	2	4	Outros Serviços Relac. a Transações de Pagamento	588	1.031	588	1.031	Administração de Fundos de Investimentos	-	-	32.097	28.557	Taxa de Distribuição de Fundos de Investimentos	13.678	23.320	13.678	23.320	Cobrança	15.738	15.952	15.352	15.468	Angariação de Seguros	-	-	35.783	23.538	Rendas p/ Antec. de Obrigações de Transações de Pagamento	-	85	-	85	Rendas de Garantias Prestadas	134	119	134	119	Serviços de Custódia e Transferência de Fundos	775	762	775	762	Rendas de Serviços Prestados a Ligadas	8.073	7.185	-	-	Outros Serviços	4.964	5.122	9.683	10.231	Rendas de Tarifas Bancárias	199.532	192.916	199.508	192.890	Pacote de Serviços	88.050	88.151	88.050	88.151	Contas de Depósitos	26.750	27.826	26.750	27.826	Arrecadação e Convênio	25.104	27.037	25.104	27.037	Transferências de Recursos	17.476	13.836	17.476	13.836	Operações de Crédito	24.248	20.333	24.248	20.333	Rendas de Cartões	16.874	14.179	16.874	14.179	Cadastro	2	3	2	3	Outras Rendas de Tarifas Bancárias	1.028	1.551	1.004	1.525	Total de Receita de Prestação de Serviços e de Rendas de Tarifas Bancárias	302.829	300.188	366.945	349.697
	Banestes Múltiplo		Banestes Consolidado																																																																																																																																							
	31/12/2024	31/12/2023	31/12/2024	31/12/2023																																																																																																																																						
Receitas de Prestação de Serviços	103.297	107.272	167.437	156.807																																																																																																																																						
Tarifa de Intercâmbio	58.928	51.748	58.928	51.748																																																																																																																																						
Credenciamento	299	1.499	299	1.499																																																																																																																																						
Tarifas de Arranjo	118	445	118	445																																																																																																																																						
Venda ou Aluguel de Equip. e de Conectividade	2	4	2	4																																																																																																																																						
Outros Serviços Relac. a Transações de Pagamento	588	1.031	588	1.031																																																																																																																																						
Administração de Fundos de Investimentos	-	-	32.097	28.557																																																																																																																																						
Taxa de Distribuição de Fundos de Investimentos	13.678	23.320	13.678	23.320																																																																																																																																						
Cobrança	15.738	15.952	15.352	15.468																																																																																																																																						
Angariação de Seguros	-	-	35.783	23.538																																																																																																																																						
Rendas p/ Antec. de Obrigações de Transações de Pagamento	-	85	-	85																																																																																																																																						
Rendas de Garantias Prestadas	134	119	134	119																																																																																																																																						
Serviços de Custódia e Transferência de Fundos	775	762	775	762																																																																																																																																						
Rendas de Serviços Prestados a Ligadas	8.073	7.185	-	-																																																																																																																																						
Outros Serviços	4.964	5.122	9.683	10.231																																																																																																																																						
Rendas de Tarifas Bancárias	199.532	192.916	199.508	192.890																																																																																																																																						
Pacote de Serviços	88.050	88.151	88.050	88.151																																																																																																																																						
Contas de Depósitos	26.750	27.826	26.750	27.826																																																																																																																																						
Arrecadação e Convênio	25.104	27.037	25.104	27.037																																																																																																																																						
Transferências de Recursos	17.476	13.836	17.476	13.836																																																																																																																																						
Operações de Crédito	24.248	20.333	24.248	20.333																																																																																																																																						
Rendas de Cartões	16.874	14.179	16.874	14.179																																																																																																																																						
Cadastro	2	3	2	3																																																																																																																																						
Outras Rendas de Tarifas Bancárias	1.028	1.551	1.004	1.525																																																																																																																																						
Total de Receita de Prestação de Serviços e de Rendas de Tarifas Bancárias	302.829	300.188	366.945	349.697																																																																																																																																						
<p>d. Outras Receitas Operacionais</p> <table border="1"> <thead> <tr> <th rowspan="2"></th> <th colspan="2">Banestes Múltiplo</th> <th colspan="2">Banestes Consolidado</th> </tr> <tr> <th>31/12/2024</th> <th>31/12/2023</th> <th>31/12/2024</th> <th>31/12/2023</th> </tr> </thead> <tbody> <tr> <td>Reversão de Provisões Fiscais</td> <td>7.454</td> <td>15.556</td> <td>7.454</td> <td>15.556</td> </tr> <tr> <td>Atualização Monetária de Dep. Judiciais</td> <td>11.001</td> <td>14.875</td> <td>11.412</td> <td>15.347</td> </tr> <tr> <td>Outras Receitas de Operações de Seguros</td> <td>-</td> <td>-</td> <td>1.937</td> <td>796</td> </tr> <tr> <td>Variações Cambiais Ativas</td> <td>1.248</td> <td>279</td> <td>1.248</td> <td>279</td> </tr> <tr> <td>Variações Monetárias Ativas</td> <td>-</td> <td>3</td> <td>129</td> <td>232</td> </tr> <tr> <td>Recuperação de Encargos e Despesas</td> <td>2.173</td> <td>839</td> <td>2.582</td> <td>839</td> </tr> <tr> <td>Reversão de Provisões Recursos Humanos</td> <td>2.821</td> <td>1.512</td> <td>2.821</td> <td>1.512</td> </tr> <tr> <td>Reversão de Provisão - Outras</td> <td>16.662</td> <td>2.642</td> <td>19.096</td> <td>4.218</td> </tr> <tr> <td>Outras Rendas Oper. - JSCP e Dividendos</td> <td>-</td> <td>-</td> <td>2</td> <td>-</td> </tr> <tr> <td>Receitas Financeiras c/ Operações de Seguros</td> <td>-</td> <td>-</td> <td>187</td> <td>219</td> </tr> <tr> <td>Variações Cambiais Inversas</td> <td>-</td> <td>1</td> <td>-</td> <td>1</td> </tr> <tr> <td>Reversão de Provisão - Cont. Cível</td> <td>10.025</td> <td>11.163</td> <td>10.025</td> <td>11.163</td> </tr> <tr> <td>Créditos de Dec. Trans. em Julgado - Cont. Previdenc. Atualiz.</td> <td>362</td> <td>121</td> <td>-</td> <td>121</td> </tr> <tr> <td>Créditos de Dec. Trans. em Julgado - Cont. Previdenc. Principal</td> <td>408</td> <td>165</td> <td>-</td> <td>165</td> </tr> <tr> <td>Direito de Balcão</td> <td>-</td> <td>-</td> <td>450</td> <td>450</td> </tr> <tr> <td>Outras Rendas Operacionais</td> <td>98</td> <td>195</td> <td>48</td> <td>1.469</td> </tr> <tr> <td>Total</td> <td>52.252</td> <td>47.351</td> <td>57.391</td> <td>52.367</td> </tr> </tbody> </table>						Banestes Múltiplo		Banestes Consolidado		31/12/2024	31/12/2023	31/12/2024	31/12/2023	Reversão de Provisões Fiscais	7.454	15.556	7.454	15.556	Atualização Monetária de Dep. Judiciais	11.001	14.875	11.412	15.347	Outras Receitas de Operações de Seguros	-	-	1.937	796	Variações Cambiais Ativas	1.248	279	1.248	279	Variações Monetárias Ativas	-	3	129	232	Recuperação de Encargos e Despesas	2.173	839	2.582	839	Reversão de Provisões Recursos Humanos	2.821	1.512	2.821	1.512	Reversão de Provisão - Outras	16.662	2.642	19.096	4.218	Outras Rendas Oper. - JSCP e Dividendos	-	-	2	-	Receitas Financeiras c/ Operações de Seguros	-	-	187	219	Variações Cambiais Inversas	-	1	-	1	Reversão de Provisão - Cont. Cível	10.025	11.163	10.025	11.163	Créditos de Dec. Trans. em Julgado - Cont. Previdenc. Atualiz.	362	121	-	121	Créditos de Dec. Trans. em Julgado - Cont. Previdenc. Principal	408	165	-	165	Direito de Balcão	-	-	450	450	Outras Rendas Operacionais	98	195	48	1.469	Total	52.252	47.351	57.391	52.367																																								
	Banestes Múltiplo		Banestes Consolidado																																																																																																																																							
	31/12/2024	31/12/2023	31/12/2024	31/12/2023																																																																																																																																						
Reversão de Provisões Fiscais	7.454	15.556	7.454	15.556																																																																																																																																						
Atualização Monetária de Dep. Judiciais	11.001	14.875	11.412	15.347																																																																																																																																						
Outras Receitas de Operações de Seguros	-	-	1.937	796																																																																																																																																						
Variações Cambiais Ativas	1.248	279	1.248	279																																																																																																																																						
Variações Monetárias Ativas	-	3	129	232																																																																																																																																						
Recuperação de Encargos e Despesas	2.173	839	2.582	839																																																																																																																																						
Reversão de Provisões Recursos Humanos	2.821	1.512	2.821	1.512																																																																																																																																						
Reversão de Provisão - Outras	16.662	2.642	19.096	4.218																																																																																																																																						
Outras Rendas Oper. - JSCP e Dividendos	-	-	2	-																																																																																																																																						
Receitas Financeiras c/ Operações de Seguros	-	-	187	219																																																																																																																																						
Variações Cambiais Inversas	-	1	-	1																																																																																																																																						
Reversão de Provisão - Cont. Cível	10.025	11.163	10.025	11.163																																																																																																																																						
Créditos de Dec. Trans. em Julgado - Cont. Previdenc. Atualiz.	362	121	-	121																																																																																																																																						
Créditos de Dec. Trans. em Julgado - Cont. Previdenc. Principal	408	165	-	165																																																																																																																																						
Direito de Balcão	-	-	450	450																																																																																																																																						
Outras Rendas Operacionais	98	195	48	1.469																																																																																																																																						
Total	52.252	47.351	57.391	52.367																																																																																																																																						
<p>e. Despesas de Pessoal</p> <table border="1"> <thead> <tr> <th rowspan="2"></th> <th colspan="2">Banestes Múltiplo</th> <th colspan="2">Banestes Consolidado</th> </tr> <tr> <th>31/12/2024</th> <th>31/12/2023</th> <th>31/12/2024</th> <th>31/12/2023</th> </tr> </thead> <tbody> <tr> <td>Honorários - Conselheiros (Adm. e Fiscal) e Diretoria</td> <td>(5.548)</td> <td>(4.674)</td> <td>(9.904)</td> <td>(8.127)</td> </tr> <tr> <td>Proventos</td> <td>(260.480)</td> <td>(240.893)</td> <td>(278.498)</td> <td>(257.750)</td> </tr> <tr> <td>Benefícios</td> <td>(59.608)</td> <td>(54.599)</td> <td>(62.990)</td> <td>(57.680)</td> </tr> <tr> <td>Encargos Sociais</td> <td>(115.308)</td> <td>(103.801)</td> <td>(121.916)</td> <td>(109.963)</td> </tr> <tr> <td>Treinamento</td> <td>(2.051)</td> <td>(2.580)</td> <td>(2.209)</td> <td>(2.711)</td> </tr> <tr> <td>Remuneração de Estagiários</td> <td>(14.780)</td> <td>(13.151)</td> <td>(16.420)</td> <td>(14.370)</td> </tr> <tr> <td>Total</td> <td>(457.775)</td> <td>(419.698)</td> <td>(491.937)</td> <td>(450.601)</td> </tr> </tbody> </table>						Banestes Múltiplo		Banestes Consolidado		31/12/2024	31/12/2023	31/12/2024	31/12/2023	Honorários - Conselheiros (Adm. e Fiscal) e Diretoria	(5.548)	(4.674)	(9.904)	(8.127)	Proventos	(260.480)	(240.893)	(278.498)	(257.750)	Benefícios	(59.608)	(54.599)	(62.990)	(57.680)	Encargos Sociais	(115.308)	(103.801)	(121.916)	(109.963)	Treinamento	(2.051)	(2.580)	(2.209)	(2.711)	Remuneração de Estagiários	(14.780)	(13.151)	(16.420)	(14.370)	Total	(457.775)	(419.698)	(491.937)	(450.601)																																																																																										
	Banestes Múltiplo		Banestes Consolidado																																																																																																																																							
	31/12/2024	31/12/2023	31/12/2024	31/12/2023																																																																																																																																						
Honorários - Conselheiros (Adm. e Fiscal) e Diretoria	(5.548)	(4.674)	(9.904)	(8.127)																																																																																																																																						
Proventos	(260.480)	(240.893)	(278.498)	(257.750)																																																																																																																																						
Benefícios	(59.608)	(54.599)	(62.990)	(57.680)																																																																																																																																						
Encargos Sociais	(115.308)	(103.801)	(121.916)	(109.963)																																																																																																																																						
Treinamento	(2.051)	(2.580)	(2.209)	(2.711)																																																																																																																																						
Remuneração de Estagiários	(14.780)	(13.151)	(16.420)	(14.370)																																																																																																																																						
Total	(457.775)	(419.698)	(491.937)	(450.601)																																																																																																																																						
<p>f. Outras Despesas Administrativas</p> <table border="1"> <thead> <tr> <th rowspan="2"></th> <th colspan="2">Banestes Múltiplo</th> <th colspan="2">Banestes Consolidado</th> </tr> <tr> <th>31/12/2024</th> <th>31/12/2023</th> <th>31/12/2024</th> <th>31/12/2023</th> </tr> </thead> <tbody> <tr> <td>Depreciação e Amortização</td> <td>(74.072)</td> <td>(54.015)</td> <td>(76.701)</td> <td>(56.428)</td> </tr> <tr> <td>Serviços de Terceiros</td> <td>(39.647)</td> <td>(44.951)</td> <td>(50.969)</td> <td>(55.631)</td> </tr> <tr> <td>Serviços Técnicos Especializados</td> <td>(78.615)</td> <td>(59.221)</td> <td>(82.409)</td> <td>(62.946)</td> </tr> <tr> <td>Processamento de Dados</td> <td>(55.181)</td> <td>(46.691)</td> <td>(56.209)</td> <td>(47.484)</td> </tr> <tr> <td>Aluguéis</td> <td>(32.910)</td> <td>(31.533)</td> <td>(32.998)</td> <td>(31.515)</td> </tr> <tr> <td>Manutenção e Conservação de Bens</td> <td>(27.758)</td> <td>(24.322)</td> <td>(28.223)</td> <td>(24.673)</td> </tr> <tr> <td>Serviços de Vigilância e Segurança</td> <td>(24.286)</td> <td>(23.344)</td> <td>(24.624)</td> <td>(23.667)</td> </tr> <tr> <td>Transporte</td> <td>(11.102)</td> <td>(12.565)</td> <td>(11.489)</td> <td>(12.851)</td> </tr> <tr> <td>Comunicações</td> <td>(11.069)</td> <td>(13.805)</td> <td>(11.353)</td> <td>(14.231)</td> </tr> <tr> <td>Serviços do Sistema Financeiro</td> <td>(7.881)</td> <td>(9.983)</td> <td>(8.021)</td> <td>(10.112)</td> </tr> <tr> <td>Propaganda e Publicidade</td> <td>(14.971)</td> <td>(11.143)</td> <td>(15.712)</td> <td>(11.866)</td> </tr> <tr> <td>Promoções e Relações Públicas</td> <td>(11.469)</td> <td>(12.473)</td> <td>(12.221)</td> <td>(12.731)</td> </tr> <tr> <td>Água, Energia e Gás</td> <td>(6.167)</td> <td>(6.042)</td> <td>(6.421)</td> <td>(6.287)</td> </tr> </tbody> </table>						Banestes Múltiplo		Banestes Consolidado		31/12/2024	31/12/2023	31/12/2024	31/12/2023	Depreciação e Amortização	(74.072)	(54.015)	(76.701)	(56.428)	Serviços de Terceiros	(39.647)	(44.951)	(50.969)	(55.631)	Serviços Técnicos Especializados	(78.615)	(59.221)	(82.409)	(62.946)	Processamento de Dados	(55.181)	(46.691)	(56.209)	(47.484)	Aluguéis	(32.910)	(31.533)	(32.998)	(31.515)	Manutenção e Conservação de Bens	(27.758)	(24.322)	(28.223)	(24.673)	Serviços de Vigilância e Segurança	(24.286)	(23.344)	(24.624)	(23.667)	Transporte	(11.102)	(12.565)	(11.489)	(12.851)	Comunicações	(11.069)	(13.805)	(11.353)	(14.231)	Serviços do Sistema Financeiro	(7.881)	(9.983)	(8.021)	(10.112)	Propaganda e Publicidade	(14.971)	(11.143)	(15.712)	(11.866)	Promoções e Relações Públicas	(11.469)	(12.473)	(12.221)	(12.731)	Água, Energia e Gás	(6.167)	(6.042)	(6.421)	(6.287)																																																												
	Banestes Múltiplo		Banestes Consolidado																																																																																																																																							
	31/12/2024	31/12/2023	31/12/2024	31/12/2023																																																																																																																																						
Depreciação e Amortização	(74.072)	(54.015)	(76.701)	(56.428)																																																																																																																																						
Serviços de Terceiros	(39.647)	(44.951)	(50.969)	(55.631)																																																																																																																																						
Serviços Técnicos Especializados	(78.615)	(59.221)	(82.409)	(62.946)																																																																																																																																						
Processamento de Dados	(55.181)	(46.691)	(56.209)	(47.484)																																																																																																																																						
Aluguéis	(32.910)	(31.533)	(32.998)	(31.515)																																																																																																																																						
Manutenção e Conservação de Bens	(27.758)	(24.322)	(28.223)	(24.673)																																																																																																																																						
Serviços de Vigilância e Segurança	(24.286)	(23.344)	(24.624)	(23.667)																																																																																																																																						
Transporte	(11.102)	(12.565)	(11.489)	(12.851)																																																																																																																																						
Comunicações	(11.069)	(13.805)	(11.353)	(14.231)																																																																																																																																						
Serviços do Sistema Financeiro	(7.881)	(9.983)	(8.021)	(10.112)																																																																																																																																						
Propaganda e Publicidade	(14.971)	(11.143)	(15.712)	(11.866)																																																																																																																																						
Promoções e Relações Públicas	(11.469)	(12.473)	(12.221)	(12.731)																																																																																																																																						
Água, Energia e Gás	(6.167)	(6.042)	(6.421)	(6.287)																																																																																																																																						
<p>29. OUTRAS INFORMAÇÕES</p> <p>a. Ativos Segurados - Os contratos de seguros vigentes, em 31/12/2024, cobrem riscos de incêndio no valor de R\$ 303.541 (R\$ 303.541 em 31/12/2023) e veículos R\$ 110 (R\$ 110 em 31/12/2023).</p> <p>b. Acordo de Compensação Financeira - O BANESTES tem celebrado com certas contrapartes acordos de compensação ao amparo da Resolução nº 3.263/2005, do Conselho Monetário Nacional. Tais acordos estabelecem, de modo geral, a compensação das obrigações decorrentes das operações bancárias vigentes e futuras cursadas com tais contrapartes. O registro dos acordos de compensação é feito na B3 S.A.- Brasil, Bolsa, Balcão. O BANESTES possui em 31/12/2024 o valor de R\$ 14.910 em instrumentos vinculados ao acordo de compensação com o Sicoob (R\$ 70.998 em 31/12/2023) e R\$ 113.897 com o Sicredi em 31/12/2023.</p>																																																																																																																																										



Assinado Digitalmente por: **NASSAU EDITORA RADIO E TV LTDA EM RECUPERACAO JUD:27065150000130 - Em: 26/02/2025**
 Certificado emitido por: CN=AC CONSULTI BRASIL RFB, OU=Secretaria da Receita Federal do Brasil - RFB, O=ICP-Brasil, C=BR
 Acesse: <https://tribunaonline.com.br/validador-iti> caso deseje validar a assinatura!

...continua...

	Banestes Múltiplo		Banestes Consolidado	
	31/12/2024	31/12/2023	31/12/2024	31/12/2023
Contribuições a Entidades Associativas	(3.554)	(3.573)	(3.634)	(3.752)
Material	(2.894)	(1.713)	(2.980)	(1.768)
Emolumentos Judiciais e Cartorários	(2.905)	(2.883)	(2.948)	(2.916)
Viagem no País	(2.224)	(1.615)	(2.448)	(1.791)
Publicações	(527)	(425)	(689)	(574)
Contribuições Filantrópicas	(2.211)	(1.992)	(2.211)	(1.992)
Seguros	(440)	(397)	(327)	(265)
Convênio DPVAT	-	-	(154)	(432)
Outras	(4.360)	(3.529)	(6.924)	(5.057)
Total	(414.243)	(366.215)	(439.665)	(388.969)

g. Despesas Tributárias

	Banestes Múltiplo		Banestes Consolidado	
	31/12/2024	31/12/2023	31/12/2024	31/12/2023
Contribuição a COFINS	(67.569)	(65.729)	(80.753)	(77.061)
Impostos s/ Serviços de Qualquer Natureza - ISS	(14.955)	(14.816)	(18.572)	(17.754)
Contribuição ao PIS/PASEP	(10.980)	(10.681)	(13.263)	(12.640)
IPTU/ITBI	(1.482)	(1.310)	(1.503)	(1.338)
Outras	(1.366)	(823)	(2.180)	(877)
Total	(96.352)	(93.359)	(116.271)	(109.670)

h. Provisões para Contingências e Outras Despesas Operacionais

	Banestes Múltiplo		Banestes Consolidado	
	31/12/2024	31/12/2023	31/12/2024	31/12/2023
Provisões para Contingências	(31.848)	(64.273)	(32.466)	(65.033)
Contingências Fiscais	(2.686)	(7.059)	(2.777)	(7.127)
Contingências Trabalhistas	(23.356)	(46.373)	(23.464)	(46.408)
Contingências Cíveis	(5.806)	(10.841)	(6.225)	(11.498)
Outras Despesas Operacionais	(92.058)	(106.114)	(137.815)	(140.064)
Despesas Operacionais com Cartão de Crédito	(48.030)	(42.717)	(48.030)	(42.717)
Despesas com Angariações de Seguros	-	-	(23.850)	(19.753)
Ressarcimento de Custos	(3.018)	(6.898)	(3.018)	(6.898)
Banco 24 Horas - Tecnologia Bancária	(4.392)	(5.396)	(4.392)	(5.396)
Despesas c/ Serviços Associados a Trans. Pagamento	(933)	(1.161)	(933)	(1.161)
Operações de Crédito - Desc. Conced. em Renegociações	(7.406)	(21.150)	(7.406)	(21.150)
Tarifas Diversas	(12.133)	(11.236)	(12.133)	(11.236)
Demais Despesas com Operações de Seguros	-	-	(14.892)	(9.085)
Desp. Financ. - Operações de Seguros	-	-	(3.189)	(706)
Variações Cambiais Passivas	(188)	(409)	(188)	(409)
Variações Monetárias Passivas	(7.737)	(9.752)	(7.737)	(9.752)
Despesas com Inspeção de Riscos	-	-	(965)	(1.320)
Portabilidade - Ressarc. Custo de Originação	(2.947)	(766)	(2.947)	(766)
Despesas com Processos Cíveis	(132)	(411)	(133)	(411)
Despesas de Cobrança - Seguros	-	-	(101)	(47)
Despesas com Processos Recursos Humanos	-	(3)	-	(3)
Variações Cambiais Inversas	-	(1)	-	(1)
Encargos Sociais - INSS - Proc. Trabalhistas	(1.763)	(2.676)	(1.763)	(2.676)
Outras Despesas Operacionais	(3.379)	(3.538)	(6.138)	(6.577)
Total de Provisão para Contingências e Outras Despesas Operacionais	(123.906)	(170.387)	(170.281)	(205.097)

i. Resultado Não Operacional

	Banestes Múltiplo		Banestes Consolidado	
	31/12/2024	31/12/2023	31/12/2024	31/12/2023
Receitas não Operacionais	36.614	5.416	37.194	5.313
Ganhos de Capital	-	2.928	-	2.909
Outras Rendas não Operac. - Dev. p/ Compra de Val. e Bens	864	1.030	864	1.030
Lucros na Alienação de Valores e Bens	34.306	585	34.306	585
Reversão de Provisões não Operac. - Outras	697	441	697	441
Rendas de Aluguéis	354	216	318	-
Reversão de Provisões não Operac. - Desvalorização de Ativo não Fin. Mantido p/Venda - Recebidos	-	45	-	45
Outras Rendas não Operacionais - Outras	393	171	1.009	303

	Banestes Múltiplo		Banestes Consolidado	
	31/12/2024	31/12/2023	31/12/2024	31/12/2023
Despesas não Operacionais	(6.623)	(1.373)	(6.625)	(1.504)
Perdas de Capital	(5.393)	-	(5.393)	-
Despesas de Provisões não Operac. - Outras	(811)	(1.026)	(811)	(1.026)
Despesas de Provisões não Operac. - Desvalorização de Ativo não Fin. Mantido p/Venda - Recebidos	-	(64)	-	(64)
Prejuízos na Alienação de Valores e Bens	(13)	-	(12)	(132)
Outras Despesas não Operacionais	(406)	(283)	(409)	(282)
Resultado não Operacional	29.991	4.043	30.569	3.809

j. Resultado com Resseguro

	Banestes Consolidado	
	31/12/2024	31/12/2023
Resultado com Resseguro	1.502	(2.126)
Receitas com Resseguro	1.493	11.183
Indenizações de Sinistros	1.542	11.179
Variação com IBNR	(49)	4
Despesas com Resseguro	9	(13.309)
Prêmios de Resseguro	499	(13.543)
Variação - PPNG	(490)	234

k. Administração de Fundos de Investimentos - O Sistema Financeiro BANESTES gerencia e administra ativos mantidos em fundos de investimentos de propriedade de terceiros e outras modalidades de investimentos em favor dos investidores. As Demonstrações Financeiras desses fundos não estão incluídas nas Demonstrações Financeiras consolidadas.

A BANESTES DTVM S.A. passou a ser a responsável pela administração dos fundos de investimento, que antes eram administrados pelo BANESTES S.A. O patrimônio líquido de cada fundo está apresentado a seguir:

Fundos	31/12/2024	31/12/2023
Fundo de Investimento BANESTES Institucional - Renda Fixa	136.493	174.002
Fundo de Investimento BANESTES Invest Money - Renda Fixa	159.790	183.064
Fundo de Investimento BANESTES Invest Public - Renda Fixa	1.335.200	1.465.080
BANESTES Investidor Automático Fundo de Investimento - Renda Fixa - Curto Prazo	50.102	96.884
Fundo de Investimento BANESTES Previdenciário - Renda Fixa	131.077	261.091
Fundo de Investimento BANESTES Liquidez Renda Fixa Referenciado DI	3.294.832	2.927.068
Fundo de Investimento BANESTES Solidez Automático Renda Fixa Curto Prazo	465.154	278.126
Fundo de Investimento BANESTES Referencial IRF - M1 - Tít. Públicos - Renda Fixa	158.328	175.973
Fundo de Investimento BANESTES Tesouro Automático Renda Fixa Curto Prazo	1.175.512	199.160
BANESTES Debêntures Incentivadas FIC de Fundos de Investimento Multim. Créd. Priv.	57.672	28.615
BANESTES Vitória 500 FIC de Fundo de Investimento Renda Fixa Referenciado DI	7.511	7.704
BANESTES Valores FIC de Fundos de Investimento Renda Fixa Referenciado DI	235.518	185.632
BANESTES VIP DI FIC de Fundo de Investimento Renda Fixa Referenciado DI	339.546	282.381
BANESTES FIC de Fundo de Investimento de Ações - BTG Absoluto Institucional	70.603	148.992
BANESTES Estratégia FIC de Fundo de Investimento Renda Fixa	147.617	145.095
BANESTES Dividendos Fundo de Investimento e Cotas de Fundos de Investimento de Ações	8.317	13.819
FUNSES FIC FIM	735.744	577.449
BANESTES Invest Facil Fundo de Investimento Renda Fixa Simples	2.217	10.939
BANESTES Explorer Institucional Fundo de Investimento em Cotas de FI Renda Fixa Longo Prazo	-	10.327
BANESTES Selection Fundo de Investimento Renda Fixa Crédito Privado	18.167	12.327
BANESTES IMA-B 5 Títulos Públicos Fundo de Investimento Renda Fixa Longo Prazo	18.361	15.364
BANESTES Crédito Corporativo I FIC de FI Renda Fixa Crédito Privado Longo Prazo	12.560	11.099
BANESTES MultiEstratégia Fundo de Investimento em Cotas de Fundos de Investimento Multimercado	5.136	10.331
Total	8.565.457	7.220.522

l. Resultados Recorrentes / Não recorrentes

No exercício de 2024, o banco elaborou um plano de desmobilização e publicou edital de leilão que vinculou a alienação de imóveis com a garantia de aluguel para o banco pelo período de dez anos. Assim, em 25 de outubro de 2024, o banco vendeu através de licitação - Edital de licitação BANESTES 059-2024, treze imóveis de uso próprio, localizados em diversos municípios do Estado do Espírito Santo, apurando o valor total de R\$ 33.274.

No exercício de 2023, foi procedida a reversão parcial da provisão, no valor bruto de R\$ 15.556 (líquido de R\$ 8.556), em virtude da reavaliação técnica dos valores envolvidos ao Processo de IRPJ, ILL e CSLL - Lei nº 8.200/1991.


30. AUTORIZAÇÃO PARA CONCLUSÃO DAS DEMONSTRAÇÕES FINANCEIRAS

A Diretoria do BANESTES autorizou a conclusão destas Demonstrações Financeiras em 24 de fevereiro de 2025, as quais consideram os eventos subsequentes ocorridos até esta data, que pudessem afetar estas Demonstrações.

Órgãos da Administração em 24 de fevereiro de 2025

CONSELHO DE ADMINISTRAÇÃO	DIRETORIA	CONSELHO FISCAL
Maelcio Maurício Soares (Presidente)	José Amarildo Casagrande (Presidente)	Alaimar Ribeiro Rodrigues Fiuza
Carla Barreto	Alcio de Araujo	Damaris Rafaela R. M. Perozini
Danilo Ronaldo Alves dos Santos Bicalho	Carlos Artur Hauschild	Eliseu José Fidência
João Luiz Pereira de Oliveira	Fernando Valli Cardoso	Murilo de Campos Cuestas
José Amarildo Casagrande	Joseane de Fátima Geraldo Zoghbi	Tamires Endringer Depes
José Roberto Macedo Fontes	Marcos Vinícius Nunes Montes	COMITÊ DE AUDITORIA
Marcello Rinaldi	Silvio Henrique Brunoro Grillo	Christiano Santos Corrêa
Marinete Andrião Francischetto	Vicente Lopes Duarte	Marinete Andrião Francischetto
Sebastião José Balarini		Mário Zan Barros (Coordenador)
	CONTADOR	
	Magno Willian Viana da Silva CRC-ES 020.893/0-0	

...continuação



BANESTES S.A. - BANCO DO ESTADO DO ESPÍRITO SANTO

Av. Princesa Isabel, 574 - Bloco B 9º andar - Centro - Vitória - ES

CNPJ: 28.127.603/0001-78

www.banestes.com.br

RELATÓRIO DO AUDITOR INDEPENDENTE SOBRE AS DEMONSTRAÇÕES FINANCEIRAS INDIVIDUAIS E CONSOLIDADAS

Aos Administradores e Acionistas do
Banestes S.A. - Banco do Estado do Espírito Santo
Vitória - ES

Opinião
Examinamos as demonstrações financeiras individuais e consolidadas do Banestes S.A. - Banco do Estado do Espírito Santo ("Banestes"), identificadas como Banestes Múltiplo e Banestes Consolidado, respectivamente, que compreendem o balanço patrimonial em 31 de dezembro de 2024 e as respectivas demonstrações do resultado, do resultado abrangente, das mutações do patrimônio líquido e dos fluxos de caixa para o semestre e exercício findos nessa data, bem como as correspondentes notas explicativas, compreendendo as políticas contábeis significativas e outras informações elucidativas.
Em nossa opinião, as demonstrações financeiras acima referidas apresentam adequadamente, em todos os aspectos relevantes, a posição patrimonial e financeira, individual e consolidada, do Banestes S.A. - Banco do Estado do Espírito Santo em 31 de dezembro de 2024, o desempenho individual e consolidado de suas operações e os seus fluxos de caixa individuais e consolidados para o semestre e exercício findos nessa data, de acordo com as práticas contábeis adotadas no Brasil aplicáveis às instituições autorizadas a funcionar pelo Banco Central do Brasil (BACEN).

Base para opinião
Nossa auditoria foi conduzida de acordo com as normas brasileiras e internacionais de auditoria. Nossas responsabilidades, em conformidade com tais normas, estão descritas na seção a seguir, intitulada "Responsabilidades do auditor pela auditoria das demonstrações financeiras individuais e consolidadas". Somos independentes em relação ao Banestes e suas controladas, de acordo com os princípios éticos relevantes previstos no Código de Ética Profissional do Contador e nas normas profissionais emitidas pelo Conselho Federal de Contabilidade, e cumprimos com as demais responsabilidades éticas de acordo com essas normas. Acreditamos que a evidência de auditoria obtida é suficiente e apropriada para fundamentar nossa opinião.

Principais assuntos de auditoria
Principais assuntos de auditoria são aqueles que, em nosso julgamento profissional, foram os mais significativos em nossa auditoria do semestre e exercício corrente. Esses assuntos foram tratados no contexto de nossa auditoria das demonstrações financeiras individuais e consolidadas como um todo e na formação de nossa opinião sobre essas demonstrações financeiras individuais e consolidadas e, portanto, não expressamos uma opinião separada sobre esses assuntos.

Mensuração da provisão para perdas associadas ao risco de crédito
Conforme Notas Explicativas nº 3(i) e 8(c) e (g) das demonstrações financeiras individuais e consolidadas.

Principal assunto de auditoria	Como nossa auditoria conduziu esse assunto
O Banestes registrou em 31 de dezembro de 2024, R\$ 370.219 mil (individual e consolidado) de provisão para perdas associadas ao risco de crédito, que compreendem as operações de crédito e outros créditos com características de concessão de crédito. Para determinar a provisão para perdas associadas ao risco de crédito, o Banco classifica suas operações de crédito em nove níveis de risco, levando em consideração fatores e premissas como garantias, conjuntura econômica, histórico creditício, e demais fatores e premissas estabelecidos na Resolução CMN nº 2.682/99 do Banco Central do Brasil, sendo "AA" o risco mínimo e "H" o risco máximo. O Banestes aplica os percentuais de perda determinados pela Resolução CMN nº 2.682/99 a cada nível de risco para fins de cálculo da provisão para créditos de liquidação duvidosa. A classificação das operações de crédito em níveis de risco envolve premissas e julgamentos do Banestes, baseados em suas metodologias internas de classificação de risco. Devido à relevância das operações de crédito e do montante de provisão para perdas associadas ao risco de crédito e o grau de julgamento inerentes à classificação das operações de crédito em níveis de risco, consideramos que este é um assunto significativo para nossa auditoria.	Nossos procedimentos de auditoria incluíram, mas não se limitaram a: - avaliação do desenho e da efetividade operacional, por amostragem, dos controles internos chave relacionados aos processos de aprovação e registro das operações de crédito, incluindo a definição, aprovação e aplicação das principais premissas e julgamentos utilizados na classificação das operações de crédito em níveis de risco; - avaliação, com base em amostragem, das informações que suportam a definição e revisão dos ratings dos clientes pelo Banestes, tais como a proposta de crédito, informações financeiras e cadastrais, reestruturações operacionais e/ou financeiras e garantias, verificando a aderência dessa atribuição de rating em relação às políticas internas do Banestes; - avaliação, com base em amostragem, se o Banestes atendeu aos requisitos estabelecidos pela Resolução CMN nº 2.682/99, relacionados com a apuração da provisão para perdas associadas a risco de crédito; - recálculo da provisão para perdas associadas ao risco de crédito; e - avaliação das divulgações efetuadas nas demonstrações financeiras individuais e consolidadas. Com base nas evidências obtidas por meio dos procedimentos acima resumidos, consideramos aceitáveis os montantes das provisões para perdas associadas ao risco de crédito, bem como as respectivas divulgações, no contexto das demonstrações financeiras individuais e consolidadas tomadas em conjunto, referentes ao semestre e exercício findos em 31 de dezembro de 2024.

Mensuração das provisões e das divulgações dos passivos contingentes - Trabalhistas, cíveis e fiscais
Conforme Notas Explicativas nº 3(t) e 24 das demonstrações financeiras individuais e consolidadas.

Principal assunto de auditoria	Como nossa auditoria conduziu esse assunto
O Banestes é parte passiva em processos judiciais de naturezas trabalhistas, cíveis e fiscais, decorrentes do curso normal de suas atividades com as respectivas provisões registradas nas demonstrações financeiras individuais e consolidadas nos montantes de R\$ 162.390 mil e R\$ 164.647 mil, respectivamente. Essas provisões foram constituídas considerando a probabilidade de perda atribuída a cada processo, ou seja, a probabilidade que recursos financeiros são exigidos para liquidar as obrigações e que o montante das obrigações possa ser estimado com suficiente segurança, com base nas avaliações dos assessores legais/jurídicos do Banestes, que levam em consideração, inclusive, o histórico de condenações em cada processo judicial. Devido à relevância dos montantes e as incertezas e julgamentos envolvidos para a mensuração dos passivos contingentes e provisões, consideramos que este é um assunto significativo para a nossa auditoria.	- Nossos procedimentos de auditoria incluíram, mas não se limitaram a: - entendimento e avaliação do desenho e implementação dos controles internos relevantes que envolvem o controle dos passivos contingentes e a mensuração dos montantes provisionados; - obtenção e avaliação de informações sobre processos judiciais por meio de confirmações recebidas dos assessores jurídicos externos e internos; - avaliação, com base em amostragem, das premissas utilizadas na mensuração dos processos selecionados, incluindo a inspeção da documentação dos processos judiciais; - avaliação da suficiência de provisão por meio do histórico de desembolso em relação aos respectivos montantes provisionados; e - avaliação das divulgações efetuadas pelo Banestes nas demonstrações financeiras individuais e consolidadas descritas nas notas explicativas, de acordo com normas aplicáveis. Com base nos procedimentos executados e nos resultados obtidos, consideramos que são aceitáveis os montantes das provisões e das divulgações dos passivos contingentes, no contexto das demonstrações financeiras individuais e consolidadas tomadas em conjunto, referentes ao semestre e exercício findos em 31 de dezembro de 2024.

Outros assuntos

Demonstrações do valor adicionado
As demonstrações individuais e consolidadas do valor adicionado (DVA) referentes ao semestre e exercício findos em 31 de dezembro de 2024, elaboradas sob a responsabilidade da Administração do Banestes, e apresentadas como informação suplementar em relação às práticas contábeis adotadas no Brasil aplicáveis às instituições financeiras autorizadas a funcionar pelo Banco Central do Brasil (BACEN), foram submetidas a procedimentos de auditoria executados em conjunto com a auditoria das demonstrações financeiras individuais e consolidadas do Banestes. Para a formação de nossa opinião, avaliamos se essas demonstrações estão conciliadas com as demonstrações financeiras individuais e consolidadas e registros contábeis, conforme aplicável, e se a sua forma e conteúdo estão de acordo com os critérios definidos no Pronunciamento Técnico CPC 09 - Demonstração do Valor Adicionado. Em nossa opinião, essas demonstrações do valor adicionado foram adequadamente elaboradas, em todos os aspectos relevantes, segundo os critérios definidos nesse Pronunciamento Técnico e são consistentes em relação às demonstrações financeiras individuais e consolidadas tomadas em conjunto.

Demonstrações financeiras consolidadas
Essas demonstrações financeiras consolidadas para o semestre e exercício findos em 31 de dezembro de 2024, que foram elaboradas de acordo com as práticas contábeis adotadas no Brasil aplicáveis às instituições autorizadas a funcionar pelo Banco Central do Brasil (BACEN), estão sendo apresentadas de maneira adicional, conforme faculdade prevista no Art. nº 77 da Resolução CMN nº 4.966, às demonstrações financeiras consolidadas preparadas de acordo com as Normas Internacionais de Relatório Financeiro (IFRS) emitidas pelo *International Accounting Standards Board* (IASB) e foram apresentadas separadamente pelo Banestes, nesta data e sobre as quais emitimos relatório de auditoria independente, não contendo qualquer modificação, com data de 24 de fevereiro de 2025.

Outras informações que acompanham as demonstrações financeiras individuais e consolidadas e o relatório do auditor
A Administração do Banestes é responsável por essas outras informações que compreendem o Relatório da Administração.
Nossa opinião sobre as demonstrações financeiras individuais e consolidadas não abrange o Relatório da Administração e não expressamos qualquer forma de conclusão de auditoria sobre esse relatório.
Em conexão com a auditoria das demonstrações financeiras individuais e consolidadas, nossa responsabilidade é a de ler o Relatório da Administração e, ao fazê-lo, considerar se esse relatório está, de forma relevante, inconsistente com as demonstrações financeiras individuais e consolidadas ou com nosso conhecimento obtido na auditoria ou, de outra forma, aparenta estar distorcido de forma relevante. Se, com base no trabalho realizado, concluirmos que há distorção relevante no Relatório da Administração somos requeridos a comunicar esse fato. Não temos nada a relatar a este respeito.

Responsabilidades da Administração e da governança pelas demonstrações financeiras individuais e consolidadas
A Administração é responsável pela elaboração e adequada apresentação das demonstrações financeiras individuais e consolidadas de acordo com as práticas contábeis adotadas no Brasil aplicáveis às instituições autorizadas a funcionar pelo Banco Central do Brasil (BACEN), e pelos controles internos que ela determinou como necessários para permitir a elaboração de demonstrações financeiras individuais e consolidadas livres de distorção relevante, independentemente se causada por fraude ou erro.

Na elaboração das demonstrações financeiras individuais e consolidadas, a Administração é responsável pela avaliação da capacidade de o Banestes continuar operando, divulgando, quando aplicável, os assuntos relacionados com a sua continuidade operacional e o uso dessa base contábil na elaboração das demonstrações financeiras individuais e consolidadas, a não ser que a Administração pretenda liquidar o Banestes e suas controladas ou cessar suas operações, ou não tenha nenhuma alternativa realista para evitar o encerramento das operações.
Os responsáveis pela governança do Banestes e suas controladas são aqueles com responsabilidade pela supervisão do processo de elaboração das demonstrações financeiras individuais e consolidadas.

Responsabilidades do auditor pela auditoria das demonstrações financeiras individuais e consolidadas
Nossos objetivos são obter segurança razoável de que as demonstrações financeiras individuais e consolidadas, tomadas em conjunto, estão livres de distorção relevante, independentemente se causada por fraude ou erro, e emitir relatório de auditoria contendo nossa opinião. Segurança razoável é um alto nível de segurança, mas não uma garantia de que a auditoria realizada de acordo com as normas brasileiras e internacionais de auditoria sempre detectam as eventuais distorções relevantes existentes. As distorções podem ser decorrentes de fraude ou erro e são consideradas relevantes quando, individualmente ou em conjunto, possam influenciar, dentro de uma perspectiva razoável, as decisões econômicas dos usuários tomadas com base nas referidas demonstrações financeiras. Como parte da auditoria realizada de acordo com as normas brasileiras e internacionais de auditoria, exercemos julgamento profissional e mantemos ceticismo profissional ao longo da auditoria. Além disso:

- Identificamos e avaliamos os riscos de distorção relevante nas demonstrações financeiras individuais e consolidadas, independentemente se causada por fraude ou erro, planejamos e executamos procedimentos de auditoria em resposta a tais riscos, bem como obtemos evidência de auditoria apropriada e suficiente para fundamentar nossa opinião. O risco de não detecção de distorção relevante resultante de fraude é maior do que o proveniente de erro, já que a fraude pode envolver o ato de burlar os controles internos, conluio, falsificação, omissão ou representações falsas intencionais.
- Obtemos entendimento dos controles internos relevantes para a auditoria para planejarmos procedimentos de auditoria apropriados às circunstâncias, mas, não, com o objetivo de expressarmos opinião sobre a eficácia dos controles internos do Banestes e suas controladas.
- Avaliamos a adequação das políticas contábeis utilizadas e a razoabilidade das estimativas contábeis e respectivas divulgações feitas pela Administração.
- Concluimos sobre a adequação do uso, pela Administração, da base contábil de continuidade operacional e, com base nas evidências de auditoria obtidas, se existe incerteza relevante em relação a eventos ou condições que possam levantar dúvida significativa em relação à capacidade de continuidade operacional do Banestes e suas controladas. Se concluirmos que existe incerteza relevante, devemos chamar atenção em nosso relatório de auditoria para as respectivas divulgações nas demonstrações financeiras individuais e consolidadas ou incluir modificação em nossa opinião, se as divulgações forem inadequadas. Nossas conclusões estão fundamentadas nas evidências de auditoria obtidas até a data de nosso relatório. Todavia, eventos ou condições futuras podem levar o Banestes e suas controladas a não mais se manterem em continuidade operacional.
- Avaliamos a apresentação geral, a estrutura e o conteúdo das demonstrações financeiras individuais e consolidadas, inclusive as divulgações e se as demonstrações financeiras individuais e consolidadas representam as correspondentes transações e os eventos de maneira compatível com o objetivo de apresentação adequada.
- Obtemos evidência de auditoria apropriada e suficiente referente às informações financeiras das entidades ou atividades de negócio do grupo para expressar uma opinião sobre as demonstrações financeiras individuais e consolidadas. Somos responsáveis pela direção, supervisão e desempenho da auditoria do grupo e, consequentemente, pela opinião de auditoria.

Comunicamo-nos com os responsáveis pela governança a respeito, entre outros aspectos, do alcance e da época dos trabalhos de auditoria planejados e das constatações significativas de auditoria, inclusive as deficiências significativas nos controles internos que eventualmente tenham sido identificadas durante nossos trabalhos.

Fornecemos também aos responsáveis pela governança declaração de que cumprimos com as exigências éticas relevantes, incluindo os requisitos aplicáveis de independência, e comunicamos todos os eventuais relacionamentos ou assuntos que poderiam afetar, consideravelmente, nossa independência, incluindo, quando aplicável, as respectivas salvaguardas.

Dos assuntos que foram objeto de comunicação com os responsáveis pela governança, determinamos aqueles que foram considerados como mais significativos na auditoria das demonstrações financeiras individuais e consolidadas do semestre e exercício corrente e que, dessa maneira, constituem os principais assuntos de auditoria. Descrevemos esses assuntos em nosso relatório de auditoria, a menos que lei ou regulamento tenha proibido divulgação pública do assunto, ou quando, em circunstâncias extremamente raras, determinarmos que o assunto não deve ser comunicado em nosso relatório porque as consequências adversas de tal comunicação podem, dentro de uma perspectiva razoável, superar os benefícios da comunicação para o interesse público.

Rio de Janeiro, 24 de fevereiro de 2025



KPMG Auditores Independentes Ltda.
CRC SP-014428/O-6 F-RJ
Marcelo Faria Pereira
Contador CRC RJ-077911/O-2

...continua...



Assinado Digitalmente por: **NASSAU EDITORA RADIO E TV LTDA EM RECUPERACAO JUD:27065150000130 - Em: 26/02/2025**

Certificado emitido por: CN=AC CONSULTI BRASIL RFB, OU=Secretaria da Receita Federal do Brasil - RFB, O=ICP-Brasil, C=BR

Acesse: <https://tribunaonline.com.br/validador-iti> caso deseje validar a assinatura!



BANESTES S.A. - BANCO DO ESTADO DO ESPÍRITO SANTO

Av. Princesa Isabel, 574 - Bloco B 9º andar - Centro - Vitória - ES

CNPJ: 28.127.603/0001-78

www.banestes.com.br

RESUMO DO RELATÓRIO DO COMITÊ DE AUDITORIA EXERCÍCIO 2024

Introdução - O Comitê de Auditoria, como órgão estatutário do Banestes S.A - Banco do Estado do Espírito Santo foi instalado em março de 2010 pelo Conselho de Administração, e está em conformidade com a Resolução n.º 4.910, de 27/05/2021, do Conselho Monetário Nacional e Estatuto Social do Banestes (disponível no site <http://www.banestes.com.br/ri>), sendo que a partir de agosto de 2014 suas atividades se estenderam à Banestes Seguros S.A., em conformidade com a Resolução n.º 432/2021 e alterações, do Conselho Nacional de Seguros Privados.

Competências - O Comitê de Auditoria reporta-se ao Conselho de Administração, e desempenha as suas atribuições com autonomia e independência, atuando como órgão auxiliar, consultivo e de assessoramento, sem poder decisório ou atribuições executivas. As funções e responsabilidades são desempenhadas em cumprimento às atribuições legais aplicáveis, estatutárias e definidas no seu Regimento Interno.

A composição do Comitê de Auditoria é formada por três membros, eleitos pelo Conselho de Administração, composto pelos Senhores Mario Zan Barros (coordenador), Marinete Andrião Francischetto e Christiano Santos Corrêa.

O Comitê de Auditoria tem a competência de zelar pelo cumprimento das exigências legais e regulamentares; pela integridade e qualidade das Demonstrações Financeiras do Banestes e de suas controladas; eficácia e efetividade da atuação das auditorias independente e interna, e pelo acompanhamento permanente da qualidade dos controles internos e da gestão de riscos.

A Administração do Banestes é responsável pela elaboração, divulgação e integridade das Demonstrações Financeiras das empresas que compõem o Sistema Financeiro Banestes e pela adoção das melhores práticas de sistemas de controles internos e procedimentos, de modo a garantir a observância às Normas Contábeis Brasileiras e a toda Legislação aplicável, e tem proporcionado livre acesso do Comitê de Auditoria às áreas do Banco, mantendo um canal de comunicação efetivo com o Comitê de Auditoria.

Atividades exercidas no período - o Comitê de Auditoria realizou 33 (trinta e três) reuniões, sendo 12 (doze) reuniões ordinárias e 21 (vinte e uma) extraordinárias, obedecendo a um cronograma de reuniões previamente agendadas no início do exercício, para cumprimento de suas obrigações. Das 33 (trinta e três) reuniões, 17 (dezesete) foram realizadas no primeiro semestre, sendo 6 (seis) reuniões ordinárias e 11 (onze) extraordinárias; e 16 (dezesesseis) reuniões no segundo semestre, sendo 6 (seis) reuniões ordinárias e 10 (dez) extraordinárias, obedecendo a um cronograma de reuniões ordinárias mensais e extraordinárias, para o cumprimento de suas obrigações regimentais, estatutárias e demais normativos legais, com destaque para as seguintes atividades:

- Conhecimento das perspectivas do Banestes e das estratégias da Diretoria quanto às políticas gerais e de controles internos da instituição;
- Aprovação e acompanhamento do Plano da Auditoria Interna: sua execução, relatórios emitidos, conhecimento dos pontos levantados e das recomendações, como também as providências tomadas pelo Conselho da Administração;
- Conhecimento do teor das Atas das reuniões ordinárias e extraordinárias da Diretoria do Banestes, realizadas entre 01 de janeiro de 2024 a 31 de dezembro de 2024;
- Conhecimento e acompanhamento do plano de implementação da Instituição referente à Resolução CMN 4.966/2021;
- Acompanhamento do sistema de controles internos e da gestão de riscos com base nas reuniões com os auditores internos e auditores independentes;
- Acompanhamento do processo de elaboração das demonstrações financeiras, mediante reuniões com os administradores e auditores independentes;
- Recebimento da análise das manifestações feitas pelo canal de denúncias e da Ouvidoria e apuração das denúncias ou suspeição de violação ao Código de Ética.

Os assuntos tratados nas reuniões do Comitê de Auditoria foram registrados em Atas, que estão arquivadas à disposição do Conselho de Administração do Banestes e do Banco Central do Brasil e fazem parte deste relatório, em sua versão completa.

Sistemas de Controles Internos e Gerenciamento de Riscos - A Diretoria responsável pela área de riscos e controle tem como principais funções as atividades de controle interno, gerenciamento de riscos de mercado, liquidez, crédito e operacional, e pela disseminação da cultura de gestão de riscos e controle na Instituição. O monitoramento de risco operacional e a avaliação da efetividade dos controles internos são desenvolvidos com o objetivo de manter o ambiente de controle interno, dentro dos padrões estabelecidos. O Comitê de Auditoria acompanha as suas atividades por meio de reuniões e relatórios e tem recomendado uma ampliação dos processos de gestão de riscos, avaliação e melhoria dos controles internos, adequada ao porte e à complexidade dos negócios do Banestes, especialmente no que diz respeito aos processos que envolvem a área de Tecnologia da Informação (TI). O Comitê de Auditoria também entende que as atividades que se relacionam à política de crédito do Banco, incluindo os seus controles, devem merecer atenção especial dos gestores e contar com apoio efetivo dos sistemas de informática.

Auditoria Interna - O Comitê de Auditoria reuniu-se com a Auditoria Interna durante o exercício de 2024 para tratar de assuntos relacionados aos trabalhos do Comitê, bem como para o acompanhamento do Plano Anual de Auditoria e conhecimento dos trabalhos realizados e eventuais anomalias identificadas. É responsabilidade da Auditoria Interna comunicar ao Comitê de Auditoria e ao Conselho de Administração eventuais deficiências que possam comprometer a efetividade dos controles internos do Banestes e/ou a qualidade de suas demonstrações financeiras. Os relatórios da Auditoria Interna, no período, não apontaram falhas no cumprimento da legislação, da regulamentação e das normas internas, cuja gravidade tivesse colocado em risco, de forma irreversível, a continuidade dos negócios do Sistema Financeiro Banestes. Os assuntos levantados pela Auditoria Interna sobre melhorias no ambiente de controle interno são discutidos com os gestores e diretores responsáveis com o objetivo de regularização e, nos casos mais relevantes, o Comitê de Auditoria atua junto ao Diretor responsável para aprimoramento e fortalecimento dos controles internos. O Comitê de Auditoria também avaliou a proposta do Plano Anual de Auditoria Interna para o exercício de 2024 e solicitou a inclusão de algumas ações sobre temas considerados relevantes.

Ouvidoria Geral - O Comitê de Auditoria realizou reuniões com o Gerente da Ouvidoria Geral e recebeu os relatórios quantitativos e qualitativos acerca da atuação da Ouvidoria do Banestes, referentes ao ano de 2024, sem que houvesse necessidade de encaminhamento de proposições ao Conselho de Administração.

Auditoria Externa - A KPMG Auditores Independentes Ltda. foi a empresa responsável pelo exame e emissão do relatório dos auditores independentes sobre as demonstrações financeiras semestrais e pela emissão dos relatórios especiais sobre as revisões trimestrais no exercício de 2024.

O Comitê de Auditoria reuniu-se trimestralmente com os representantes da KPMG Auditores Independentes Ltda. no ano de 2024 e avaliou que os trabalhos desenvolvidos pelos Auditores, tanto em relação ao volume e a qualidade das informações fornecidas, quanto ao teor do seu relatório, com o qual concorda, foram satisfatórios. Além disso, o Comitê não recebeu informações que evidenciassem fatos que pudessem comprometer a independência dos auditores externos. Por sua vez, os Auditores Independentes confirmaram a manutenção de uma adequada política de independência e que, no desempenho de suas atividades de auditoria no Sistema Financeiro Banestes (SFB), não ocorreram situações que pudessem afetar essa independência. Na conclusão dos trabalhos de auditoria não foram apontadas falhas materiais no cumprimento da legislação, da regulamentação e das normas Internas, cuja gravidade pudesse comprometer a continuidade dos negócios do SFB.

Demonstrações Financeiras - O Comitê de Auditoria analisou os aspectos que envolvem o processo de elaboração das demonstrações financeiras, notas explicativas, relatórios financeiros e relatório da administração com data base em 31/12/2024, tendo ainda, realizado reuniões com os responsáveis pela elaboração de tais documentos e com os auditores independentes, para informações e esclarecimentos adicionais. Além disso, foram analisadas as práticas contábeis utilizadas pelo Banestes na elaboração de demonstrações financeiras, não tendo sido constatados fatos ou diferenças que pudessem influenciar, de forma material, a situação econômica e financeira da Instituição.

Subsidiárias Integrais Banestes Seguros S.A., Banestes Distribuidora de Títulos e Valores Mobiliários S.A. (Banestes DTVM), e Banestes Loteria S.A., e empresa controlada, Banestes Administradora e Corretora de Títulos e Capitalização Ltda. (Banescor) - O Comitê de Auditoria analisou a elaboração das Demonstrações Financeiras com o objetivo de observar as práticas contábeis adotadas, bem como a efetividade dos controles internos dessas empresas. O Comitê tem recomendado a ampliação das ações que visam à redução de processos manuais e à integração de sistemas na Banestes Seguros S.A.

Foi verificado também as Demonstrações Financeiras dos Fundos administrados pela subsidiária integral, Banestes DTVM.

Programa 4.966 - Para obter melhor compreensão e acompanhamento dos trabalhos desenvolvidos no Programa de Implementação da 4.966 (Resolução n.º 4.966/2021, do Conselho Monetário Nacional – CMN), o Comitê solicitou reportes trimestrais aos gestores responsáveis pelo atendimento à norma.

Recomendações - Com base em análises de assuntos discutidos em reuniões e em relatórios e/ou informações obtidas nas diversas áreas do Sistema Financeiro Banestes e Auditoria Externa, o Comitê tem recomendado ao Conselho de Administração do Banestes, a adoção de medidas para aprimorar as atividades relacionadas à mitigação de riscos, especialmente os riscos envolvendo a área de TI, a gestão do crédito, o fortalecimento dos controles internos e a melhoria dos sistemas informatizados.

Conclusão - O Comitê de Auditoria do Banestes S.A - Banco do Estado do Espírito Santo, no exercício de suas atribuições e responsabilidades legais, conforme previsto no Regimento Interno do Comitê, não recebeu, neste período, registro de denúncia de descumprimento de normas, ausência de controles, ato ou omissão por parte da Administração do Banestes S.A. que indicassem a existência de fraudes, falhas ou erros que colocassem em riscos a continuidade do Sistema Financeiro Banestes ou pudessem afetar, de forma material a fidedignidade de suas Demonstrações Financeiras.

Além disso, foram procedidas às análises das Demonstrações Financeiras Individuais e Consolidadas (BRGAAP), Demonstrações Financeiras Consolidadas em IFRS, as Demonstrações Financeiras Padronizadas – DFP, o Relatório do Conglomerado Prudencial do 2º semestre de 2024, bem como o Relatório da Administração referentes ao exercício findo em 31 de dezembro de 2024, e considerando as informações prestadas pelos auditores independentes, opinam, por unanimidade, recomendar sua aprovação pelo Conselho de Administração e o seu encaminhamento à Assembleia Geral Ordinária para deliberação pelos acionistas.

Mário Zan Barros - Coordenador

Vitória (ES), 24 de fevereiro de 2025.
Christiano Santos Corrêa

Marinete Andrião Francischetto

PARECER DO CONSELHO FISCAL

Declaramos ter examinado os Relatórios da Administração e as Demonstrações Financeiras individuais e consolidadas (BRGAAP) e Demonstrações Financeiras Consolidadas em IFRS, bem como as Demonstrações Financeiras Padronizadas - DFP do Banestes S.A. - Banco do Estado do Espírito Santo, relativas ao exercício de 2024, compreendendo o Balanço Patrimonial, a Demonstração do Resultado, a Demonstração do Resultado Abrangente, a Demonstração das Mutações do Patrimônio Líquido, a Demonstração dos Fluxos de Caixa, a Demonstração do Valor Adicionado, as Notas Explicativas, o Comentário sobre o Comportamento das Projeções Empresariais e o Relatório do Auditor Independente sobre as Demonstrações Financeiras, sem ressalvas.

Somos de parecer favorável à aprovação dos referidos documentos.

Alaimar Ribeiro Rodrigues Fiuza
Conselheiro Efetivo
Eliseu José Fidêncio
Conselheiro Efetivo

Vitória (ES), 24 de fevereiro de 2025.
Tamires Endringer Depes
Conselheira Efetiva

Dâmaris Rafaela R. M. Perozini
Conselheira Suplente
Murilo de Campos Cuestas
Conselheiro Efetivo



Assinado Digitalmente por: **NASSAU EDITORA RADIO E TV LTDA EM RECUPERACAO JUD:27065150000130 - Em: 26/02/2025**

Certificado emitido por: CN=AC CONSULTI BRASIL RFB, OU=Secretaria da Receita Federal do Brasil - RFB, O=ICP-Brasil, C=BR

Acesse: <https://tribunaonline.com.br/validador-iti> caso deseje validar a assinatura!

5745 BANESTES BRGAPP - BALANCO.pdf

Código do documento: 5745



Assinado por:



NASSAU EDITORA RADIO E TV LTDA EM RECUPERACAO JUD:27065150000130
Certificado Digital
E-mail: publicidade@grupotribunaonline.com.br

Registro de Eventos:

26 fev 2025, 00:01:00 - UPLOAD

Documento: 5745

Criado por: Mariana Melim **Email:** artemariana@redetribuna.com.br

DATE_ATOM: 2025-02-26T10:17:20-03:00

26 fev 2025, 10:17:20 - INÍCIO DO PROCESSAMENTO

Assinatura iniciada pelo Serviço de Assinaturas.

DATE_ATOM: 2025-02-26T10:17:20-03:00

26 fev 2025, 10:17:20 - ASSINATURA COM CERTIFICADO DIGITAL ICP-BRASIL

NASSAU EDITORA RADIO E TV LTDA EM RECUPERACAO JUD:27065150000130

E-Mail: publicidade@grupotribunaonline.com.br

Emissor do Certificado: CN=NASSAU EDITORA RADIO E TV LTDA EM RECUPERACAO
JUD:27065150000130, OU=videoconferencia, OU=RFB e-CNPJ A1, OU=Secretaria da Receita Federal do
Brasil - RFB, OU=47317285000152, L=VITORIA, S=ES, O=ICP-Brasil, C=BR

DATE_ATOM: 2025-02-26T10:17:20-03:00

Hash do documento original:

[SHA256]: 8362e99600483e24b23a5c98eca8189ce535eac7224def78c00f5634dfd2c625

[SHA512]: 9daaa42bda0d290a988dc9681678b1d2ddcddef710767fad2e97c07dd1fc5061fe571d67d6bdd42878dd847d1ba4521bed1a371ced55c852dfd9c56b3b9

Este certificado pertence única e exclusivamente aos documentos de HASH acima!

Este documento está assinado digitalmente com um certificado digital emitido por: AC CONSULTI BRASIL RFB